

ที่ รพ. 028/66

31 มกราคม 2566

เรื่อง ขอส่งรายงานสรุปผลการดำเนินงานของระบบบำบัดน้ำเสีย (แบบ ทส.2) ประจำเดือน มกราคม 2566

เรียน นายกเทศมนตรีเมืองศรีราชา

สิ่งที่ส่งมาด้วย รายงานสรุปผลการดำเนินงานของระบบบำบัดน้ำเสีย(แบบ ทส.2) ประจำเดือน มกราคม 2566

จำนวน 1 ชุด

ตามที่กระทรวงทรัพยากรธรรมชาติและสิ่งแวดล้อม ได้ประกาศกฎกระทรวงกำหนดหลักเกณฑ์ วิธีการ และแบบการจัดเก็บสถิติและข้อมูลการจัดทำบันทึก รายละเอียดและรายงานสรุปผลการดำเนินงานของระบบบำบัดน้ำเสีย พ.ศ. 2555 ตามความในมาตรา 80 แห่งพระราชบัญญัติส่งเสริมและรักษาคุณภาพสิ่งแวดล้อมแห่งชาติ พ.ศ. 2535 โดยได้ประกาศในราชกิจจานุเบกษา เมื่อวันที่ 4 พฤษภาคม 2555 มีผลบังคับใช้ในวันที่ 2 สิงหาคม 2555 นั้น

ในการนี้โรงพยาบาลสมิติเวช ศรีราชา ประกอบกิจการประเภทโรงพยาบาลขอส่งรายงานสรุปผลการดำเนินงานของระบบบำบัดน้ำเสีย (แบบ ทส.2) ประจำเดือน มกราคม 2566 รายละเอียดตามที่ส่งมาด้วยให้กับ เทศบาลเมืองศรีราชา เพื่อดำเนินการในขั้นตอนต่อไป

จึงเรียนมาเพื่อโปรดพิจารณา

ขอแสดงความนับถือ



(รองศาสตราจารย์พิเศษนายแพทย์อัษฎา ดิยพันธ์)

ผู้อำนวยการโรงพยาบาลสมิติเวช ศรีราชา

ผู้ประสานงาน

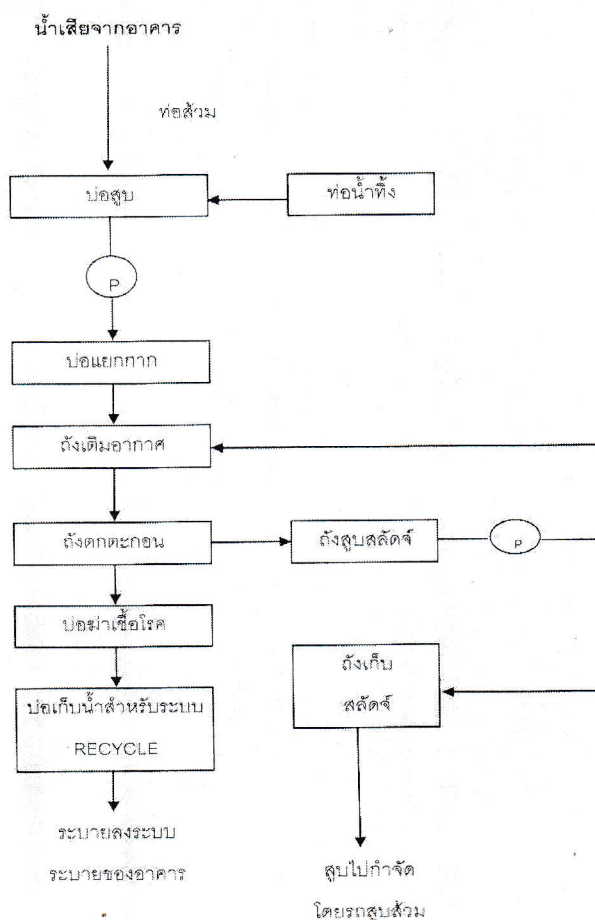
คุณศิริ สุขกาญจน์ ผู้จัดการแผนกอาคารและสถานที่

โทร.038-320300 ต่อ 2100 E-mail : Sira.Su@samitivej.co.th



**แบบบันทึกรายละเอียดของสถิติและข้อมูลซึ่งแสดงผลการทำงานของระบบบำบัดน้ำเสีย  
ของแหล่งกำเนิดมลพิษ**

แหล่งกำเนิดมลพิษ ตั้งอยู่เลขที่ .....8..... หมู่ที่ ..... ซอย ....แหลมเกตุ..... ถนน .....เฉลิมจอมพล.....  
 แขวง/ตำบล .....ศรีราชา..... เขต/อำเภอ.....ศรีราชา.....จังหวัด .....ชลบุรี.....  
 โทรศัพท์ .....0-3832-0300.... โทรสาร .....0-3832-4123..... มี .....รศ.นพ.อภัย ตียพันธ์.....  
 เป็นเจ้าของหรือผู้ครอบครองแหล่งกำเนิดมลพิษ ประกอบกิจการประเภท .....โรงพยาบาล.....  
 ใบอนุญาตเลขที่ (ถ้ามี) ..... ออกให้โดย ..... หมดอายุ .....  
 ซึ่งมีแผนผังแสดงการทำงานของระบบบำบัดน้ำเสีย ดังนี้




ได้จัดเก็บสถิติและข้อมูลแสดงผลการทำงานของระบบบำบัดน้ำเสียปรากฏตามตาราง ดังนี้

## รายงานสรุปผลการทำงานของระบบบำบัดน้ำเสีย

## ๑. ข้อมูลทั่วไป

แหล่งกำเนิดมลพิษ ตั้งอยู่เลขที่ .....8..... หมู่ที่ .....-.....ซอย .....แหลมเกตุ.....  
 ถนน .....jemjompol..... แขวง/ตำบล .....ศรีราชา..... เขต/อำเภอ .....ศรีราชา.....จังหวัด .....ชลบุรี...โทรศัพท์ ...0-3832-0300..  
 โทรสาร...0-3832-4123... มี.รศ.นพ.อภัย..ดิยพันธ์..เป็นเจ้าของหรือผู้ครอบครอง  
 แหล่งกำเนิดมลพิษ ประกอบกิจการประเภท .....โรงพยาบาล.....  
 ใบอนุญาตเลขที่(ถ้ามี).....ออกให้โดย.....หมดอายุ.....

ในการนี้ขอรายงานสรุปผลการทำงานของระบบบำบัดน้ำเสียของแหล่งกำเนิดมลพิษสำหรับ เดือน มกราคม พ.ศ. 2566  
 ตามที่ได้กำหนดในมาตรา ๘๐ แห่งพระราชบัญญัติส่งเสริมและรักษาคุณภาพสิ่งแวดล้อมแห่งชาติ พ.ศ. ๒๕๓๕ ในฐานะ

..........เจ้าของหรือผู้ครอบครองแหล่งกำเนิดมลพิษ  
 ( รองศาสตราจารย์พิเศษนายแพทย์อภัย ดิยพันธ์ )

.....ผู้ควบคุมระบบบำบัดน้ำเสีย  
 (.....)

ใบอนุญาตเลขที่ .....-..... หมดอายุ .....-.....  
 ออกให้โดย .....-.....

.....ผู้รับจ้างให้บริการบำบัดน้ำเสีย  
 (.....)

ใบอนุญาตเลขที่ .....-..... หมดอายุ .....-.....

## ๒. ข้อมูลเกี่ยวกับระบบบำบัดน้ำเสีย และแหล่งรองรับน้ำทิ้ง

(๑) ประเภท/ชนิดของระบบบำบัดน้ำเสีย ...ระบบตะกอนเร่ง แบบมี แผ่นตริง Capacity  
 ความสามารถนการรองรับน้ำเสียของระบบบำบัดน้ำเสีย .....450..... ลบ.ม./วัน

(๒) การทำงานของระบบบำบัดน้ำเสีย ☐ แบบต่อเนื่อง ...24.... ชั่วโมง/วัน  
☒ แบบไม่ต่อเนื่อง .....

(๓) อุปกรณ์และเครื่องมือที่ใช้ในระบบบำบัดน้ำเสีย ☒ เครื่องสูบน้ำ ☐ เครื่องเติมอากาศ  
☐ เครื่องกวน/ผสมน้ำเสีย ☐ เครื่องกวน/ผสมสารเคมี  
☒ เครื่องสูบลำโพง ☐ อื่น ๆ (ระบุ).....

(๔) แหล่งรองรับน้ำทิ้ง (ระบุ) .....ท่อระบายน้ำสาธารณะ.....

(๕) วิธีการตะกอนที่เกิดขึ้นจากระบบบำบัดน้ำเสียและวิธีการกำจัด .....รดดูสิ่งปฏิภูม.....

๓. สรุปผลการทำงานของระบบบำบัดน้ำเสียเป็นรายเดือน

(๑) ปริมาณการใช้ไฟฟ้าของระบบบำบัดน้ำเสีย (หน่วย) .....8,035.....

(๒) ปริมาณน้ำใช้ทุกกิจกรรมในแหล่งกำเนิดมลพิษ (ลบ.ม.) .....7,543.....

(๓) ปริมาณน้ำเสียที่เข้าระบบบำบัดน้ำเสีย (ลบ.ม.) .....4,117.3.....

(๔) การระบายน้ำทิ้งจากระบบบำบัดน้ำเสีย .....ต่อระบายน้ำสาธารณะ.....

(๕) ปริมาณสารเคมีหรือสารสกัดชีวภาพที่ใช้ (ลิตรหรือกิโลกรัม) .....

(๖) การทำงานของระบบบำบัดน้ำเสียและอุปกรณ์

- ระบบบำบัดน้ำเสีย ☒ ปกติ ☐ ผิดปกติ (ระบุ) .....

- เครื่องสูบน้ำ ☒ ปกติ ☐ ผิดปกติ (ระบุ) .....

- เครื่องเติมอากาศ ☐ ปกติ ☐ ผิดปกติ (ระบุ) .....

- เครื่องกวน/ผสมน้ำเสีย ☐ ปกติ ☐ ผิดปกติ (ระบุ) .....

- เครื่องกวน/ผสมสารเคมี ☐ ปกติ ☐ ผิดปกติ (ระบุ) .....

- เครื่องสูบละกอน ☒ ปกติ ☐ ผิดปกติ (ระบุ) .....

- อื่นๆ ..... ☐ ปกติ ☐ ผิดปกติ (ระบุ) .....

(๗) ปริมาณตะกอนส่วนเกินจากระบบบำบัดน้ำเสียที่นำไปกำจัด (ลบ.ม.) .....

(๘) ปัญหา อุปกรณ์ และแนวทางแก้ไข .....

คำเตือน

๑. เจ้าของหรือผู้ครอบครองแหล่งกำเนิดมลพิษ ผู้ควบคุมระบบบำบัดน้ำเสีย หรือผู้รับจ้างให้บริการบำบัดน้ำเสียผู้ใดไม่จัดเก็บสถิติ ข้อมูล หรือไม่ทำบันทึกหรือรายงานตามมาตรา ๘๐ ต้องระวางโทษจำคุกไม่เกินหนึ่งเดือนหรือปรับไม่เกินหนึ่งหมื่นบาท หรือทั้งจำทั้งปรับตามมาตรา ๑๐๖

๒. ผู้ควบคุมระบบบำบัดน้ำเสียหรือผู้รับจ้างให้บริการบำบัดน้ำเสียผู้ใดทำบันทึกหรือรายงานโดยแสดงข้อความอันเป็นเท็จ ต้องระวางโทษจำคุกไม่เกินหนึ่งปี หรือปรับไม่เกินหนึ่งแสนบาท หรือทั้งจำทั้งปรับตามมาตรา ๑๐๗



วัน เดือน ปี	สถิติและข้อมูลที่เกิดขึ้นจากแหล่งกำเนิดมลพิษ												ลายมือชื่อ ผู้บันทึก
	ปริมาณ การใช้ไฟฟ้า ของระบบ บำบัด น้ำเสีย (หน่วย)	ปริมาณ น้ำใช้ ในทุก กิจกรรม ของแหล่ง กำเนิดมลพิษ (ลบ.ม.)	ปริมาณน้ำ เสียที่เข้า ระบบบำบัดน้ำ เสีย (ลบ.ม.)	การระบาย น้ำเสีย จากระบบบำบัด น้ำเสีย (ระบาย/ ไม่ระบาย)	ปริมาณ สารเคมีหรือ สารสกัด ชีวภาพที่ใช้	การทำงานของระบบบำบัดน้ำเสีย						ปริมาณตะกอน ที่เกิดขึ้นจาก ระบบบำบัดน้ำ เสีย ที่นำไป กำจัด(ลบ.ม.)	ปัญหา อุปสรรค และแนว ทางแก้ไข
						ระบบบำบัด น้ำเสีย (ปกติ/ ผิดปกติ)	เครื่องสูบน้ำ (ปกติ/ ผิดปกติ)	อากาศ (ปกติ/ ผิดปกติ)	เครื่อง ผสม สารเคมี (ปกติ/ ผิดปกติ)	เครื่องกวาด/ ผสม สารเคมี (ปกติ/ ผิดปกติ)	เครื่องสูบลำ ตะกอน (ปกติ/ ผิดปกติ)	อื่นๆ (ระบุ) (ปกติ/ ผิดปกติ)	
1/01/2023	255	320	237.1	ระบาย	-	ปกติ	ปกติ	ปกติ	ปกติ	-	ปกติ	-	-
2/01/2023	256	174	97.6	ระบาย	-	ปกติ	ปกติ	ปกติ	ปกติ	-	ปกติ	-	-
3/01/2023	256	205	122.7	ระบาย	-	ปกติ	ปกติ	ปกติ	ปกติ	-	ปกติ	-	-
4/01/2023	259	310	213.1	ระบาย	-	ปกติ	ปกติ	ปกติ	ปกติ	-	ปกติ	-	-
5/01/2023	261	183	82.7	ระบาย	-	ปกติ	ปกติ	ปกติ	ปกติ	-	ปกติ	-	-
6/01/2023	260	243	130.7	ระบาย	-	ปกติ	ปกติ	ปกติ	ปกติ	-	ปกติ	-	-
7/01/2023	261	332	234.7	ระบาย	-	ปกติ	ปกติ	ปกติ	ปกติ	-	ปกติ	-	-
8/01/2023	255	184	101.4	ระบาย	-	ปกติ	ปกติ	ปกติ	ปกติ	-	ปกติ	-	-
9/01/2023	259	224	140.4	ระบาย	-	ปกติ	ปกติ	ปกติ	ปกติ	-	ปกติ	-	-
10/01/2023	257	306	221	ระบาย	-	ปกติ	ปกติ	ปกติ	ปกติ	-	ปกติ	-	-
11/01/2023	258	220	106	ระบาย	-	ปกติ	ปกติ	ปกติ	ปกติ	-	ปกติ	-	-
12/01/2023	266	320	225	ระบาย	-	ปกติ	ปกติ	ปกติ	ปกติ	-	ปกติ	-	-
13/01/2023	256	212	112	ระบาย	-	ปกติ	ปกติ	ปกติ	ปกติ	-	ปกติ	-	-
14/01/2023	256	222	134.5	ระบาย	-	ปกติ	ปกติ	ปกติ	ปกติ	-	ปกติ	-	-
15/01/2023	258	226	121.7	ระบาย	-	ปกติ	ปกติ	ปกติ	ปกติ	-	ปกติ	-	-
16/01/2023	257	224	126.5	ระบาย	-	ปกติ	ปกติ	ปกติ	ปกติ	-	ปกติ	-	-
17/01/2023	263	229	94.9	ระบาย	-	ปกติ	ปกติ	ปกติ	ปกติ	-	ปกติ	-	-
18/01/2023	252	260	125	ระบาย	-	ปกติ	ปกติ	ปกติ	ปกติ	-	ปกติ	-	-
19/01/2023	260	255	117.3	ระบาย	-	ปกติ	ปกติ	ปกติ	ปกติ	-	ปกติ	-	-
20/01/2023	258	345	215	ระบาย	-	ปกติ	ปกติ	ปกติ	ปกติ	-	ปกติ	-	-
21/01/2023	265	150	37.1	ระบาย	-	ปกติ	ปกติ	ปกติ	ปกติ	-	ปกติ	-	-
22/01/2023	252	252	132	ระบาย	-	ปกติ	ปกติ	ปกติ	ปกติ	-	ปกติ	-	-
23/01/2023	267	232	101	ระบาย	-	ปกติ	ปกติ	ปกติ	ปกติ	-	ปกติ	-	-
24/01/2023	265	244	104	ระบาย	-	ปกติ	ปกติ	ปกติ	ปกติ	-	ปกติ	-	-

สถิติและข้อมูลที่ได้จากแหล่งกำเนิดมลพิษ																
วัน เดือน ปี	ปริมาณ การใช้ไฟฟ้า ของระบบ บำบัด น้ำเสีย (หน่วย)	ปริมาณ น้ำใช้ ในทุก กิจกรรม ของแหล่ง กำเนิดมลพิษ (ลบ.ม.)	ปริมาณน้ำ เสียที่เข้า ระบบบำบัดน้ำ เสีย (ลบ.ม.)	การระบาย น้ำจาก ระบบบำบัด น้ำเสีย (ระบาย/ ไม่ระบาย)	ปริมาณ สารเคมีหรือ สารสกัด ชีวภาพที่ใช้	การทำงานของระบบบำบัดน้ำเสีย							ปริมาณตะกอน ส่วนเกิน ที่เกิด ขึ้นจาก ระบบ บำบัดน้ำ เสีย ที่นำไป กำจัด(ลบ.ม.)	ปัญหา อุปสรรค และแนว ทางแก้ไข	ลายมือชื่อ ผู้บันทึก	
						ระบบบำบัด น้ำเสีย (ปกติ/ ผิดปกติ)	เครื่องสูบน้ำ (ปกติ/ ผิดปกติ)	อากาศ (ปกติ/ ผิดปกติ)	เครื่อง กวน/ ผสมน้ำเสีย (ปกติ/ ผิดปกติ)	เครื่องกวน/ ผสม สารเคมี (ปกติ/ ผิดปกติ)	เครื่องสูบน้ำ (ปกติ/ ผิดปกติ)	อื่นๆ (ระบุ) (ปกติ/ ผิดปกติ)				
25/01/2023	252	260	140	ระบาย	-	ปกติ	ปกติ	ปกติ	ปกติ	ปกติ	-	ปกติ	-	-		
26/01/2023	262	238	72	ระบาย	-	ปกติ	ปกติ	ปกติ	ปกติ	ปกติ	-	ปกติ	-	-		
27/01/2023	261	260	134	ระบาย	-	ปกติ	ปกติ	ปกติ	ปกติ	ปกติ	-	ปกติ	-	-		
28/01/2023	262	265	132.2	ระบาย	-	ปกติ	ปกติ	ปกติ	ปกติ	ปกติ	-	ปกติ	-	-		
29/01/2023	261	168	50.1	ระบาย	-	ปกติ	ปกติ	ปกติ	ปกติ	ปกติ	-	ปกติ	-	-		
30/01/2023	261	217	106.1	ระบาย	-	ปกติ	ปกติ	ปกติ	ปกติ	ปกติ	-	ปกติ	-	-		
31/01/2023	264	263	149.5	ระบาย	-	ปกติ	ปกติ	ปกติ	ปกติ	ปกติ	-	ปกติ	-	-		

หมายเหตุ

1. ให้กรอกลัทธิและข้อมูลเฉพาะในกรณีที่มีสถิติและข้อมูลนั้น ๆ ในแต่ละวัน
2. ในกรณีระบบบำบัดน้ำเสียที่มีการติดตั้งเครื่องตรวจวัดคุณภาพน้ำทั้งแบบอัตโนมัติ ให้แบบผลการตรวจวัดคุณภาพน้ำทั้งทุกวันแยกตามพารามิเตอร์ที่ตรวจวัดแบบอัตโนมัติ ให้แบบผลการตรวจวัดคุณภาพน้ำทั้งทุกวันแยกตามพารามิเตอร์ที่ตรวจวัด

ขอรับรองว่าการบันทึกสถิติและข้อมูลตามตารางข้างต้นถูกต้องทุกประการ



.....เจ้าของหรือผู้ครอบครองแหล่งกำเนิดมลพิษ  
( รองศาสตราจารย์พิเศษ นายแพทย์อัมฤชา ศิริพันธ์ )

ผู้อำนวยการโรงพยาบาล

.....ผู้ควบคุมระบบบำบัดน้ำเสีย

( ..... )

ใบอนุญาตเลขที่.....หมดอายุ.....

ออกให้โดย.....

.....ผู้รับจ้างให้บริการบำบัดน้ำเสีย

( ..... )

ใบอนุญาตเลขที่.....หมดอายุ.....

ออกให้โดย.....



ที่ รพ. 040/66

28 กุมภาพันธ์ 2566

เรื่อง ขอส่งรายงานสรุปผลการดำเนินงานของระบบบำบัดน้ำเสีย (แบบ ทส.2) ประจำเดือน กุมภาพันธ์ 2566  
เรียน นายกเทศมนตรีเมืองศรีราชา  
สิ่งที่ส่งมาด้วย รายงานสรุปผลการดำเนินงานของระบบบำบัดน้ำเสีย(แบบ ทส.2) ประจำเดือน กุมภาพันธ์ 2566  
จำนวน 1 ชุด

ตามที่กระทรวงทรัพยากรธรรมชาติและสิ่งแวดล้อม ได้ประกาศกฎกระทรวงกำหนดหลักเกณฑ์ วิธีการ และแบบการจัดเก็บสถิติและข้อมูลการจัดทำบันทึก รายละเอียดและรายงานสรุปผลการดำเนินงานของระบบบำบัดน้ำเสีย พ.ศ. 2555 ตามความในมาตรา 80 แห่งพระราชบัญญัติส่งเสริมและรักษาคุณภาพสิ่งแวดล้อมแห่งชาติ พ.ศ. 2535 โดยได้ประกาศในราชกิจจานุเบกษา เมื่อวันที่ 4 พฤษภาคม 2555 มีผลบังคับใช้ในวันที่ 2 สิงหาคม 2555 นั้น

ในการนี้โรงพยาบาลสมิติเวช ศรีราชา ประกอบกิจการประเภทโรงพยาบาลขอส่งรายงานสรุปผลการดำเนินงานของระบบบำบัดน้ำเสีย (แบบ ทส.2) ประจำเดือน กุมภาพันธ์ 2566 รายละเอียดตามสิ่งที่ส่งมาด้วยให้กับ เทศบาลเมืองศรีราชา เพื่อดำเนินการในขั้นตอนต่อไป

จึงเรียนมาเพื่อโปรดพิจารณา

ขอแสดงความนับถือ



(รองศาสตราจารย์พิเศษนายแพทย์อัษฎา ตีพันธ์)

ผู้อำนวยการโรงพยาบาลสมิติเวช ศรีราชา

ผู้ประสานงาน

คุณศิริ สุขกาญจน์ ผู้จัดการแผนกอาคารและสถานที่

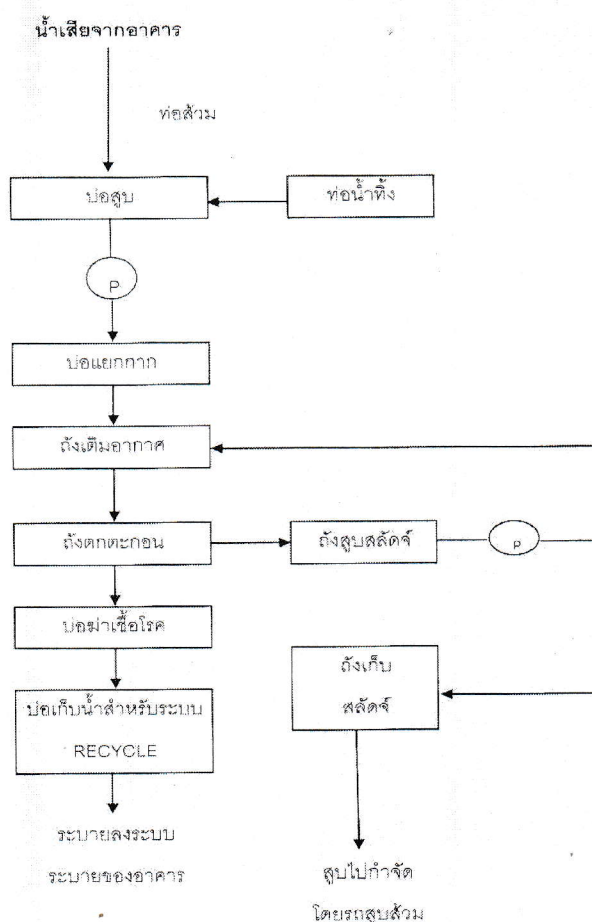
โทร.038-320300 ต่อ 2100 E-mail : Sira.Su@samitivej.co.th





แบบบันทึกรายละเอียดของสถิติและข้อมูลซึ่งแสดงผลการทำงานของระบบบำบัดน้ำเสีย  
ของแหล่งกำเนิดมลพิษ

แหล่งกำเนิดมลพิษ ตั้งอยู่เลขที่ .....8..... หมู่ที่ ..... ซอย ....แหลมเกตุ..... ถนน .....เฉลิมจอมพล.....  
แขวง/ตำบล .....ศรีราชา..... เขต/อำเภอ.....ศรีราชา.....จังหวัด .....ชลบุรี.....  
โทรศัพท์ .....0-3832-0300.... โทรสาร .....0-3832-4123..... มี .....รศ.นพ.อัยภา คีตพันธ์.....  
เป็นเจ้าของหรือผู้ครอบครองแหล่งกำเนิดมลพิษ ประกอบกิจการประเภท .....โรงพยาบาล.....  
ใบอนุญาตเลขที่ (ถ้ามี) ..... ออกให้โดย ..... หมดอายุ .....  
ซึ่งมีแผนผังแสดงการทำงานของระบบบำบัดน้ำเสีย ดังนี้




ได้จัดเก็บสถิติและข้อมูลแสดงผลการทำงานของระบบบำบัดน้ำเสียปรากฏตามตาราง ดังนี้

## รายงานสรุปผลการทำงานของระบบบำบัดน้ำเสีย

## ๑. ข้อมูลทั่วไป

แหล่งกำเนิดมลพิษ ตั้งอยู่เลขที่ .....8..... หมู่ที่ .....-.....ซอย .....แหลมเกตุ.....  
 ถนน .....jemjompol..... แขวง/ตำบล .....ศรีราชา..... เขต/อำเภอ .....ศรีราชา.....จังหวัด .....ชลบุรี...โทรศัพท์ ...0-3832-0300..  
 โทรสาร...0-3832-4123... มี.รศ.นพ.อภัย.ดิยพันธ์..เป็นเจ้าของหรือผู้ครอบครอง  
 แหล่งกำเนิดมลพิษ ประกอบกิจการประเภท .....โรงพยาบาล.....  
 ใบอนุญาตเลขที่(ถ้ามี).....ออกให้โดย.....หมดอายุ.....

ในการนี้ขอรายงานสรุปผลการทำงานของระบบบำบัดน้ำเสียของแหล่งกำเนิดมลพิษสำหรับ เดือน กุมภาพันธ์ พ.ศ. 2566  
 ตามที่ได้กำหนดในมาตรา ๘๐ แห่งพระราชบัญญัติส่งเสริมและรักษาคุณภาพสิ่งแวดล้อมแห่งชาติ พ.ศ. ๒๕๓๕ ในฐานะ

.....เจ้าของหรือผู้ครอบครองแหล่งกำเนิดมลพิษ  
 ( รองศาสตราจารย์พิเศษนายแพทย์อภัย ดิยพันธ์ )

.....ผู้ควบคุมระบบบำบัดน้ำเสีย  
 (.....)

ใบอนุญาตเลขที่ .....หมดอายุ .....  
 ออกให้โดย .....

.....ผู้รับจ้างให้บริการบำบัดน้ำเสีย  
 (.....)


ใบอนุญาตเลขที่ .....หมดอายุ .....

## ๒. ข้อมูลเกี่ยวกับระบบบำบัดน้ำเสีย และแหล่งรองรับน้ำทิ้ง

(๑) ประเภท/ชนิดของระบบบำบัดน้ำเสีย ...ระบบตะกอนเร่ง แบบมี แผ่นตริง Capacity

ความสามารถในการรองรับน้ำเสียของระบบบำบัดน้ำเสีย .....450..... ลบ.ม./วัน

(๒) การทำงานของระบบบำบัดน้ำเสีย ☐ แบบต่อเนื่อง ...24.... ชั่วโมง/วัน

 แบบไม่ต่อเนื่อง .....

(๓) อุปกรณ์และเครื่องมือที่ใช้ในระบบบำบัดน้ำเสีย

 เครื่องสูบน้ำ

☐ เครื่องเติมอากาศ

☐ เครื่องกวน/ผสมน้ำเสีย

☐ เครื่องกวน/ผสมสารเคมี

 เครื่องสูบลำโพง

☐ อื่น ๆ (ระบุ).....

(๔) แหล่งรองรับน้ำทิ้ง (ระบุ) .....ท่อระบายน้ำสาธารณะ.....

วัน เดือน ปี	สถิติและข้อมูลที่เกี่ยวข้องกับการดำเนินงาน												ลายมือชื่อ ผู้บันทึก
	ปริมาณ การใช้ไฟฟ้า ของระบบ บำบัด น้ำเสีย (หน่วย)	ปริมาณ น้ำใช้ ในทุก กิจกรรม ของแหล่ง กำเนิดมลพิษ (ลบ.ม.)	ปริมาณน้ำ เสียที่เข้า ระบบบำบัดน้ำ เสีย (ลบ.ม.)	การระบาย น้ำจาก ระบบบำบัด น้ำเสีย (ระบาย/ ไม่ระบาย)	ปริมาณ สารเคมีหรือ สารสกัด ชีวภาพที่ใช้	ระบบบำบัด น้ำเสีย (ปกติ/ ผิดปกติ)	การทำงานของระบบบำบัดน้ำเสีย					ปริมาณตะกอน ที่ตกค้าง ในระบบบำบัดน้ำ เสียที่นำไป กำจัด(ลบ.ม.)	ปัญหา อุปสรรค และแนว ทางแก้ไข
							เครื่องสูบน้ำ (ปกติ/ ผิดปกติ)	อากาศ (ปกติ/ ผิดปกติ)	เครื่อง ผสมน้ำเสีย (ปกติ/ ผิดปกติ)	เครื่อง ผสม สารเคมี (ปกติ/ ผิดปกติ)	เครื่องสูบน้ำ (ปกติ/ ผิดปกติ)	อื่นๆ (ระบุ) (ปกติ/ ผิดปกติ) ผิดปกติ	
1/02/2023	263	235	126.1	ระบาย	-	ปกติ	ปกติ	ปกติ	ปกติ	-	ปกติ	-	-
2/02/2023	261	264	154	ระบาย	-	ปกติ	ปกติ	ปกติ	ปกติ	-	ปกติ	-	-
3/02/2023	264	260	160	ระบาย	-	ปกติ	ปกติ	ปกติ	ปกติ	-	ปกติ	-	-
4/02/2023	262	269	129.4	ระบาย	-	ปกติ	ปกติ	ปกติ	ปกติ	-	ปกติ	-	-
5/02/2023	262	236	119.9	ระบาย	-	ปกติ	ปกติ	ปกติ	ปกติ	-	ปกติ	-	-
6/02/2023	262	236	119.9	ระบาย	-	ปกติ	ปกติ	ปกติ	ปกติ	-	ปกติ	-	-
7/02/2023	262	282	133	ระบาย	-	ปกติ	ปกติ	ปกติ	ปกติ	-	ปกติ	-	-
8/02/2023	244	286	142.1	ระบาย	-	ปกติ	ปกติ	ปกติ	ปกติ	-	ปกติ	-	-
9/02/2023	280	246	108	ระบาย	-	ปกติ	ปกติ	ปกติ	ปกติ	-	ปกติ	-	-
10/02/2023	268	332	190	ระบาย	-	ปกติ	ปกติ	ปกติ	ปกติ	-	ปกติ	-	-
11/02/2023	261	259	113.1	ระบาย	-	ปกติ	ปกติ	ปกติ	ปกติ	-	ปกติ	-	-
12/02/2023	264	284	143.7	ระบาย	-	ปกติ	ปกติ	ปกติ	ปกติ	-	ปกติ	-	-
13/02/2023	261	238	102.7	ระบาย	-	ปกติ	ปกติ	ปกติ	ปกติ	-	ปกติ	-	-
14/02/2023	261	328	184	ระบาย	-	ปกติ	ปกติ	ปกติ	ปกติ	-	ปกติ	-	-
15/02/2023	261	273	138	ระบาย	-	ปกติ	ปกติ	ปกติ	ปกติ	-	ปกติ	-	-
16/02/2023	265	371	235.8	ระบาย	-	ปกติ	ปกติ	ปกติ	ปกติ	-	ปกติ	-	-
17/02/2023	280	260	160	ระบาย	-	ปกติ	ปกติ	ปกติ	ปกติ	-	ปกติ	-	-
18/02/2023	258	317	183.8	ระบาย	-	ปกติ	ปกติ	ปกติ	ปกติ	-	ปกติ	-	-
19/02/2023	259	320	186.3	ระบาย	-	ปกติ	ปกติ	ปกติ	ปกติ	-	ปกติ	-	-
20/02/2023	256	272	145.4	ระบาย	-	ปกติ	ปกติ	ปกติ	ปกติ	-	ปกติ	-	-
21/02/2023	255	217	117	ระบาย	-	ปกติ	ปกติ	ปกติ	ปกติ	-	ปกติ	-	-
22/02/2023	259	260	160	ระบาย	-	ปกติ	ปกติ	ปกติ	ปกติ	-	ปกติ	-	-
23/02/2023	257	360	249	ระบาย	-	ปกติ	ปกติ	ปกติ	ปกติ	-	ปกติ	-	-
24/02/2023	251	342	233	ระบาย	-	ปกติ	ปกติ	ปกติ	ปกติ	-	ปกติ	-	-

สถิติและข้อมูลที่เกิดขึ้นจากแหล่งกำเนิดมลพิษ														
วัน เดือน ปี	ปริมาณ การใช้ไฟฟ้า ของระบบ บำบัด น้ำเสีย (หน่วย)	ปริมาณ น้ำใช้ ในทุก กิจกรรม ของแหล่ง กำเนิดมลพิษ (ลบ.ม.)	ปริมาณน้ำ เสียที่เข้า ระบบบำบัดน้ำ เสีย (ลบ.ม.)	การระบาย น้ำทิ้งจาก ระบบบำบัด น้ำเสีย (ระบาย/ ไม่ระบาย)	ปริมาณ สารเคมีหรือ สารสกัด ชีวภาพที่ใช้	การทำงานของระบบบำบัดน้ำเสีย						ปริมาณตะกอน ส่วนเกิน ที่เกิด จาก ระบบ บำบัดน้ำ เสีย ที่นำไป กำจัด(ลบ.ม.)	ปัญหา อุปสรรค และแนว ทางแก้ไข	ลายมือชื่อ ผู้บันทึก
						ระบบบำบัด น้ำเสีย (ปกติ/ ผิดปกติ)	เครื่องสูบน้ำ (ปกติ/ ผิดปกติ)	เครื่องเติม อากาศ (ปกติ/ ผิดปกติ)	เครื่อง ผสมน้ำเสีย (ปกติ/ ผิดปกติ)	เครื่องกวน/ ผสม สารเคมี (ปกติ/ ผิดปกติ)	เครื่องสูบลบ ตะกอน (ปกติ/ ผิดปกติ)			
25/02/2023	250	312	166.9	ระบาย	-	ปกติ	ปกติ	ปกติ	ปกติ	-	ปกติ	-	-	
26/02/2023	256	276	69	ระบาย	-	ปกติ	ปกติ	ปกติ	ปกติ	-	ปกติ	-	-	
27/02/2023	255	281	171	ระบาย	-	ปกติ	ปกติ	ปกติ	ปกติ	-	ปกติ	-	-	
28/02/2023	255	246	143.1	ระบาย	-	ปกติ	ปกติ	ปกติ	ปกติ	-	ปกติ	-	-	



1. ให้ออกสถิติและข้อมูลเฉพาะ ในการสัมผัสสถิติและข้อมูลนั้นๆ ในแต่ละวัน

ขอรับรองว่าการบันทึกสถิติและข้อมูลตามตารางข้างต้นถูกต้องทุกประการ

.....เจ้าของหรือผู้ครอบครองแห่งก้านเดิมเพิ่ม

( รองศาสตราจารย์ศมน นายแพทย์อัมภา ดิษพันธ์ )

ผู้อำนวยการโรงพยาบาล

ผู้ควบคุมระบบบัญชี

[illegible]

ใบอนุญาตเลขที่.....-.....-.....  
 หมดอายุ.....-.....-.....

ออกให้โดย.....-.....

ผู้รับจ้างให้บริการบำบัดน้ำเสีย.....ผู้ให้บริการบำบัดน้ำเสีย

ใบอนุญาตนเลขที่.....หมดอายุ.....

ออกให้โดย.....

ที่ รพ. 057/66

31 มีนาคม 2566

เรื่อง ขอส่งรายงานสรุปผลการทำงานของระบบบำบัดน้ำเสีย (แบบ ทส.2) ประจำเดือน มีนาคม 2566

เรียน นายกเทศมนตรีเมืองศรีราชา

สิ่งที่ส่งมาด้วย รายงานสรุปผลการทำงานของระบบบำบัดน้ำเสีย(แบบ ทส.2) ประจำเดือน มีนาคม 2566

จำนวน 1 ชุด

ตามที่กระทรวงทรัพยากรธรรมชาติและสิ่งแวดล้อม ได้ประกาศกฎกระทรวงกำหนดหลักเกณฑ์ วิธีการ และแบบการจัดเก็บสถิติและข้อมูลการจัดทำบันทึก รายละเอียดและรายงานสรุปผลการทำงานของระบบบำบัดน้ำเสีย พ.ศ. 2555 ตามความในมาตรา 80 แห่งพระราชบัญญัติส่งเสริมและรักษาคุณภาพสิ่งแวดล้อมแห่งชาติ พ.ศ. 2535 โดยได้ประกาศในราชกิจจานุเบกษา เมื่อวันที่ 4 พฤษภาคม 2555 มีผลบังคับใช้ในวันที่ 2 สิงหาคม 2555 นั้น

ในการนี้โรงพยาบาลสมิติเวช ศรีราชา ประกอบกิจการประเภทโรงพยาบาลขอส่งรายงานสรุปผลการ ทำงานของระบบบำบัดน้ำเสีย (แบบ ทส.2) ประจำเดือน มีนาคม 2566 รายละเอียดตามสิ่งที่ส่งมาด้วยให้กับ เทศบาลเมืองศรีราชา เพื่อดำเนินการในขั้นตอนต่อไป

จึงเรียนมาเพื่อโปรดพิจารณา

ขอแสดงความนับถือ



(รองศาสตราจารย์พิเศษนายแพทย์อัษฎา ตียพันธ์)

ผู้อำนวยการโรงพยาบาลสมิติเวช ศรีราชา

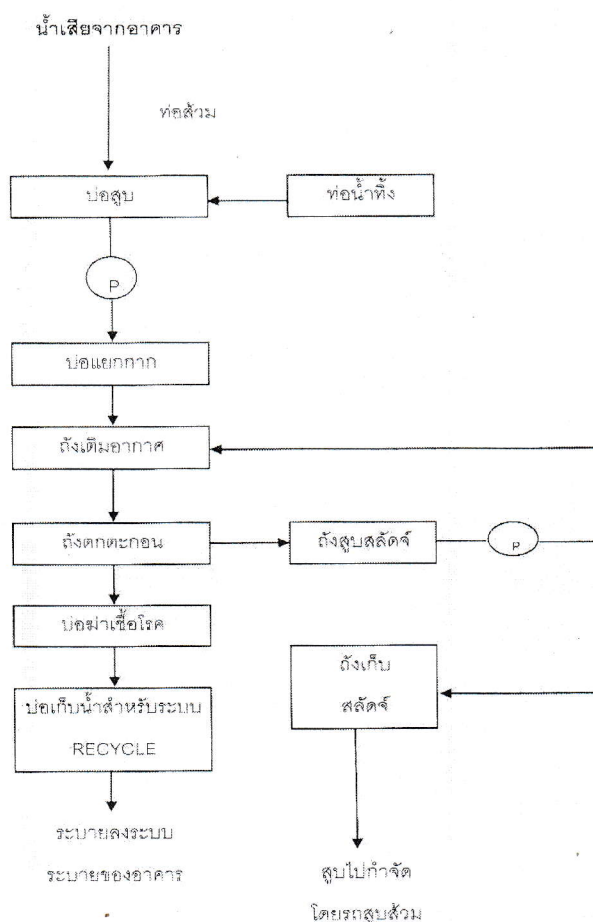
ผู้ประสานงาน

คุณศิริ สุขกาญจน์ ผู้จัดการแผนกอาคารและสถานที่

โทร.038-320300 ต่อ 2100 E-mail : Sira.Su@samitivej.co.th

**แบบบันทึกรายละเอียดของสถิติและข้อมูลซึ่งแสดงผลการทำงานของระบบบำบัดน้ำเสีย  
ของแหล่งกำเนิดมลพิษ**

แหล่งกำเนิดมลพิษ ตั้งอยู่เลขที่ .....8..... หมู่ที่ ..... ซอย ....แหลมเกตุ..... ถนน .....เฉลิมจอมพล.....  
 แขวง/ตำบล .....ศรีราชา..... เขต/อำเภอ.....ศรีราชา.....จังหวัด .....ชลบุรี.....  
 โทรศัพท์ .....0-3832-0300.... โทรสาร .....0-3832-4123..... มี .....รศ.นพ.อัยภา ตียพันธ์.....  
 เป็นเจ้าของหรือผู้ครอบครองแหล่งกำเนิดมลพิษ ประกอบกิจการประเภท .....โรงพยาบาล.....  
 ใบอนุญาตเลขที่ (ถ้ามี) ..... ออกให้โดย ..... หมดอายุ .....  
 ซึ่งมีแผนผังแสดงการทำงานของระบบบำบัดน้ำเสีย ดังนี้



ได้จัดเก็บสถิติและข้อมูลแสดงผลการทำงานของระบบบำบัดน้ำเสียปรากฏตามตาราง ดังนี้

## รายงานสรุปผลการทำงานของระบบบำบัดน้ำเสีย

## ๑. ข้อมูลทั่วไป

แหล่งกำเนิดมลพิษ ตั้งอยู่เลขที่ .....8..... หมู่ที่ .....-.....ซอย .....แหลมเกตุ.....  
 ถนน .....jemjompul..... แขวง/ตำบล .....ศรีราชา..... เขต/อำเภอ .....ศรีราชา.....จังหวัด .....ชลบุรี... โทรศัพท์ ...0-3832-0300..  
 โทรสาร...0-3832-4123... มี.ร.ศ.นพ.อัยญา..ตียพันธ์..เป็นเจ้าของหรือผู้ครอบครอง  
 แหล่งกำเนิดมลพิษ ประกอบกิจการประเภท .....โรงพยาบาล.....  
 ใบอนุญาตเลขที่(ถ้ามี).....ออกให้โดย.....หมดอายุ.....

ในการนี้ขอรายงานสรุปผลการทำงานของระบบบำบัดน้ำเสียของแหล่งกำเนิดมลพิษสำหรับ เดือน มีนาคม พ.ศ. 2566  
 ตามที่ได้กำหนดในมาตรา ๘๐ แห่งพระราชบัญญัติส่งเสริมและรักษาคุณภาพ สิ่งแวดล้อมแห่งชาติ พ.ศ. ๒๕๓๕ ในฐานะ

.....เจ้าของหรือผู้ครอบครองแหล่งกำเนิดมลพิษ  
 ( รองศาสตราจารย์พิเศษนายแพทย์อัยญา ตียพันธ์ )

.....ผู้ควบคุมระบบบำบัดน้ำเสีย  
 (.....)

ใบอนุญาตเลขที่ .....หมดอายุ .....  
 ออกให้โดย .....

.....ผู้รับจ้างให้บริการบำบัดน้ำเสีย  
 (.....)

ใบอนุญาตเลขที่ .....หมดอายุ .....

## ๒. ข้อมูลเกี่ยวกับระบบบำบัดน้ำเสีย และแหล่งรองรับน้ำทิ้ง

(๑) ประเภท/ชนิดของระบบบำบัดน้ำเสีย ...ระบบตะกอนเร่ง แบบมี แผ่นตริง Capacity  
 ความสามารถในการรองรับน้ำเสียของระบบบำบัดน้ำเสีย .....450..... ลบ.ม./วัน

(๒) การทำงานของระบบบำบัดน้ำเสีย ☐ แบบต่อเนื่อง ...24.... ชั่วโมง/วัน  
☒ แบบไม่ต่อเนื่อง .....

(๓) อุปกรณ์และเครื่องมือที่ใช้ในระบบบำบัดน้ำเสีย ☒ เครื่องสูบน้ำ ☐ เครื่องเติมอากาศ  
☐ เครื่องกวน/ผสมน้ำเสีย ☐ เครื่องกวน/ผสมสารเคมี  
☒ เครื่องสูบลำโพง ☐ อื่น ๆ (ระบุ).....

(๔) แหล่งรองรับน้ำทิ้ง (ระบุ) .....ท่อระบายน้ำสาธารณะ.....



(๕) วิธีการตะกอนที่เกิดขึ้นจากระบบบำบัดน้ำเสียและวิธีการกำจัด .....รดดูสิ่งปฏิภูม.....

๓. สรุปผลการทำงานของระบบบำบัดน้ำเสียเป็นรายเดือน

(๑) ปริมาณการใช้ไฟฟ้าของระบบบำบัดน้ำเสีย (หน่วย) .....7,961.....

(๒) ปริมาณน้ำใช้ทุกกิจกรรมในแหล่งกำเนิดมลพิษ (ลบ.ม.) .....8,298.....

(๓) ปริมาณน้ำเสียที่เข้าระบบบำบัดน้ำเสีย (ลบ.ม.) .....3,950.30.....

(๔) การระบายน้ำทิ้งจากระบบบำบัดน้ำเสีย .....ต่อระบายน้ำสาธารณะ.....

(๕) ปริมาณสารเคมีหรือสารสกัดชีวภาพที่ใช้ (ลิตรหรือกิโลกรัม) .....

(๖) การทำงานของระบบบำบัดน้ำเสียและอุปกรณ์

- ระบบบำบัดน้ำเสีย ☒ ปกติ ☐ ผิดปกติ (ระบุ) .....

- เครื่องสูบน้ำ ☒ ปกติ ☐ ผิดปกติ (ระบุ) .....

- เครื่องเติมอากาศ ☐ ปกติ ☐ ผิดปกติ (ระบุ) .....

- เครื่องกวน/ผสมน้ำเสีย ☐ ปกติ ☐ ผิดปกติ (ระบุ) .....

- เครื่องกวน/ผสมสารเคมี ☐ ปกติ ☐ ผิดปกติ (ระบุ) .....

- เครื่องสูบลำตะกอน ☒ ปกติ ☐ ผิดปกติ (ระบุ) .....

- อื่นๆ ..... ☐ ปกติ ☐ ผิดปกติ (ระบุ) .....

(๗) ปริมาณตะกอนส่วนเกินจากระบบบำบัดน้ำเสียที่นำไปกำจัด (ลบ.ม.) .....

(๘) ปัญหา อุปกรณ์ และแนวทางแก้ไข .....

คำเตือน

๑. เจ้าของหรือผู้ครอบครองแหล่งกำเนิดมลพิษ ผู้ควบคุมระบบบำบัดน้ำเสีย หรือผู้รับจ้างให้บริการบำบัดน้ำเสียผู้ใดไม่จัดเก็บสถิติ ข้อมูล หรือไม่ทำบันทึกหรือรายงานตามมาตรา ๘๐ ต้องระวางโทษจำคุกไม่เกินหนึ่งเดือนหรือปรับไม่เกินหนึ่งหมื่นบาท หรือทั้งจำทั้งปรับตามมาตรา ๑๐๖

๒. ผู้ควบคุมระบบบำบัดน้ำเสียหรือผู้รับจ้างให้บริการบำบัดน้ำเสียผู้ใดทำบันทึกหรือรายงานโดยแสดงข้อความอันเป็นเท็จ ต้องระวางโทษจำคุกไม่เกินหนึ่งปี หรือปรับไม่เกินหนึ่งแสนบาท หรือทั้งจำทั้งปรับตามมาตรา ๑๐๗

สถิติและข้อมูลที่เกิดจากแหล่งกำเนิดมลพิษ															
วัน เดือน ปี	ปริมาณ การใช้ไฟฟ้า ของระบบ บำบัด น้ำเสีย (หน่วย)	ปริมาณ น้ำใช้ ในทุก กิจกรรม ของแหล่ง กำเนิดมลพิษ (ลบ.ม.)	ปริมาณน้ำ เสียที่เข้า ระบบบำบัดน้ำ เสีย (ลบ.ม.)	การระบาย น้ำหลังจาก ระบบบำบัด น้ำเสีย (ระบาย/ ไม่ระบาย)	ปริมาณ สารเคมีหรือ สารสกัด ชีวภาพที่ใช้	ระบบบำบัด น้ำเสีย (ปกติ/ ผิดปกติ)	การทำงานของระบบบำบัดน้ำเสีย						ปริมาณตะกอน ที่เกิดขึ้นจาก ระบบ บำบัดน้ำ เสีย ที่นำไป กำจัด(ลบ.ม.)	ปัญหา อุปสรรค และแนว ทางแก้ไข	ลายมือชื่อ ผู้บันทึก
							เครื่องสูบน้ำ (ปกติ/ ผิดปกติ)	เครื่องเติม อากาศ (ปกติ/ ผิดปกติ)	เครื่อง กวน/ ผสมน้ำเสีย (ปกติ/ ผิดปกติ) ผิดปกติ	เครื่องกวน/ ผสม สารเคมี (ปกติ/ ผิดปกติ) ผิดปกติ	เครื่องสูบน้ำ (ปกติ/ ผิดปกติ) ผิดปกติ	อื่นๆ (ระบุ) (ปกติ/ ผิดปกติ) ผิดปกติ			
1/03/2023	255	246	143.1	ระบาย	-	ปกติ	ปกติ	ปกติ	ปกติ	ปกติ	-	ปกติ	-	-	
2/03/2023	255	288	162.6	ระบาย	-	ปกติ	ปกติ	ปกติ	ปกติ	ปกติ	-	ปกติ	-	-	
3/03/2023	245	261	130	ระบาย	-	ปกติ	ปกติ	ปกติ	ปกติ	ปกติ	-	ปกติ	-	-	
4/03/2023	264	325	194	ระบาย	-	ปกติ	ปกติ	ปกติ	ปกติ	ปกติ	-	ปกติ	-	-	
5/03/2023	254	259	140	ระบาย	-	ปกติ	ปกติ	ปกติ	ปกติ	ปกติ	-	ปกติ	-	-	
6/03/2023	259	229	115.4	ระบาย	-	ปกติ	ปกติ	ปกติ	ปกติ	ปกติ	-	ปกติ	-	-	
7/03/2023	253	285	169.3	ระบาย	-	ปกติ	ปกติ	ปกติ	ปกติ	ปกติ	-	ปกติ	-	-	
8/03/2023	257	244	126.9	ระบาย	-	ปกติ	ปกติ	ปกติ	ปกติ	ปกติ	-	ปกติ	-	-	
9/03/2023	264	291	173.3	ระบาย	-	ปกติ	ปกติ	ปกติ	ปกติ	ปกติ	-	ปกติ	-	-	
10/03/2023	253	316	206	ระบาย	-	ปกติ	ปกติ	ปกติ	ปกติ	ปกติ	-	ปกติ	-	-	
11/03/2023	253	296	93	ระบาย	-	ปกติ	ปกติ	ปกติ	ปกติ	ปกติ	-	ปกติ	-	-	
12/03/2023	258	219	12.1	ระบาย	-	ปกติ	ปกติ	ปกติ	ปกติ	ปกติ	-	ปกติ	-	-	
13/03/2023	255	288	78.4	ระบาย	-	ปกติ	ปกติ	ปกติ	ปกติ	ปกติ	-	ปกติ	-	-	
14/03/2023	260	269	140.4	ระบาย	-	ปกติ	ปกติ	ปกติ	ปกติ	ปกติ	-	ปกติ	-	-	
15/03/2023	262	266	150.5	ระบาย	-	ปกติ	ปกติ	ปกติ	ปกติ	ปกติ	-	ปกติ	-	-	
16/03/2023	248	265	151.4	ระบาย	-	ปกติ	ปกติ	ปกติ	ปกติ	ปกติ	-	ปกติ	-	-	
17/03/2023	263	281	160.4	ระบาย	-	ปกติ	ปกติ	ปกติ	ปกติ	ปกติ	-	ปกติ	-	-	
18/03/2023	255	252	136.1	ระบาย	-	ปกติ	ปกติ	ปกติ	ปกติ	ปกติ	-	ปกติ	-	-	
19/03/2023	255	283	164.8	ระบาย	-	ปกติ	ปกติ	ปกติ	ปกติ	ปกติ	-	ปกติ	-	-	
20/03/2023	255	233	110.8	ระบาย	-	ปกติ	ปกติ	ปกติ	ปกติ	ปกติ	-	ปกติ	-	-	
21/03/2023	254	261	128.1	ระบาย	-	ปกติ	ปกติ	ปกติ	ปกติ	ปกติ	-	ปกติ	-	-	
22/03/2023	255	130	-140	ระบาย	-	ปกติ	ปกติ	ปกติ	ปกติ	ปกติ	-	ปกติ	-	-	
23/03/2023	259	281	144.3	ระบาย	-	ปกติ	ปกติ	ปกติ	ปกติ	ปกติ	-	ปกติ	-	-	
24/03/2023	262	282	137	ระบาย	-	ปกติ	ปกติ	ปกติ	ปกติ	ปกติ	-	ปกติ	-	-	

วัน เดือน ปี	สถิติและข้อมูลที่เกิดขึ้นจากแหล่งกำเนิดมลพิษ												ลายมือชื่อ ผู้บันทึก	
	ปริมาณ การใช้ไฟฟ้า ของระบบ บำบัด น้ำเสีย (หน่วย)	ปริมาณ น้ำใช้ ในทุก กิจกรรม ของแหล่ง กำเนิดมลพิษ (ลบ.ม.)	ปริมาณน้ำ เสียที่เข้า ระบบบำบัดน้ำ เสีย (ลบ.ม.)	การระบาย น้ำซึ่งจาก ระบบบำบัด น้ำเสีย (ระบาย/ ไม่ระบาย)	ปริมาณ สารเคมีหรือ สารสกัด ชีวภาพที่ใช้	การทำงานของระบบบำบัดน้ำเสีย						ปริมาณตะกอน ส่วนเกิน ที่เกิด ขึ้นจาก ระบบ บำบัดน้ำ เสีย ที่นำไป กำจัด(ลบ.ม.)		ปัญหา อุปสรรค และแนว ทางแก้ไข
						ระบบบำบัด น้ำเสีย (ปกติ/ ผิดปกติ)	เครื่องสูบน้ำ (ปกติ/ ผิดปกติ)	เครื่องเติม อากาศ (ปกติ/ ผิดปกติ)	เครื่อง กวน/ ผสมน้ำเสีย (ปกติ/ ผิดปกติ)	เครื่องกวน/ ผสม สารเคมี (ปกติ/ ผิดปกติ)	เครื่องสูบลบ (ปกติ/ ผิดปกติ)			
25/03/2023	258	280	149.5	ระบาย	-	ปกติ	ปกติ	ปกติ	ปกติ	-	ปกติ	-	-	-
26/03/2023	260	273	135	ระบาย	-	ปกติ	ปกติ	ปกติ	ปกติ	-	ปกติ	-	-	-
27/03/2023	259	258	123.5	ระบาย	-	ปกติ	ปกติ	ปกติ	ปกติ	-	ปกติ	-	-	-
28/03/2023	256	323	167	ระบาย	-	ปกติ	ปกติ	ปกติ	ปกติ	-	ปกติ	-	-	-
29/03/2023	258	198	42.6	ระบาย	-	ปกติ	ปกติ	ปกติ	ปกติ	-	ปกติ	-	-	-
30/03/2023	259	281	123.4	ระบาย	-	ปกติ	ปกติ	ปกติ	ปกติ	-	ปกติ	-	-	-
31/03/2023	258	335	181.4	ระบาย	-	ปกติ	ปกติ	ปกติ	ปกติ	-	ปกติ	-	-	-



หมายเหตุ

1. ให้กรอกรหัสคดีและข้อมูลเฉพาะในกรณีที่มีสถิติและข้อมูลนั้น ๆ ในแต่ละวัน
2. ในกรณีระบบบำบัดน้ำเสียที่มีการติดตั้งเครื่องตรวจวัดคุณภาพน้ำทั้งแบบอัตโนมัติ ให้แบบผลการตรวจวัดคุณภาพน้ำทั้งทุกวันแยกตามพารามิเตอร์ที่ตรวจวัดแบบอัตโนมัติ ให้แบบผลการตรวจวัดคุณภาพน้ำทั้งทุกวันแยกตามพารามิเตอร์ที่ตรวจวัด

ขอรับรองว่าการบันทึกสถิติและข้อมูลตามตารางข้างต้นถูกต้องทุกประการ

By: 

.....เจ้าของหรือผู้ครอบครองแหล่งกำเนิดมลพิษ

( รองศาสตราจารย์พิเศษ นายแพทย์อัยญา ดิยพันธ์ )

ผู้อำนวยการโรงพยาบาล

.....ผู้ควบคุมระบบบำบัดน้ำเสีย

( ..... )

ใบอนุญาตเลขที่.....หน้าอายุ.....

ออกให้โดย.....

.....ผู้รับจ้างให้บริการบำบัดน้ำเสีย

( ..... )

ใบอนุญาตเลขที่.....หน้าอายุ.....

ออกให้โดย.....



ที่ รพ. 068/66

30 เมษายน 2566

เรื่อง ขอส่งรายงานสรุปผลการดำเนินงานของระบบบำบัดน้ำเสีย (แบบ ทส.2) ประจำเดือน เมษายน 2566

เรียน นายกเทศมนตรีเมืองศรีราชา

สิ่งที่ส่งมาด้วย รายงานสรุปผลการดำเนินงานของระบบบำบัดน้ำเสีย(แบบ ทส.2) ประจำเดือน เมษายน 2566  
จำนวน 1 ชุด

ตามที่กระทรวงทรัพยากรธรรมชาติและสิ่งแวดล้อม ได้ประกาศกฎกระทรวงกำหนดหลักเกณฑ์ วิธีการ และแบบการจัดเก็บสถิติและข้อมูลการจัดทำบันทึก รายละเอียดและรายงานสรุปผลการดำเนินงานของระบบบำบัดน้ำเสีย พ.ศ. 2555 ตามความในมาตรา 80 แห่งพระราชบัญญัติส่งเสริมและรักษาคุณภาพสิ่งแวดล้อมแห่งชาติ พ.ศ. 2535 โดยได้ประกาศในราชกิจจานุเบกษา เมื่อวันที่ 4 พฤษภาคม 2555 มีผลบังคับใช้ในวันที่ 2 สิงหาคม 2555 นั้น

ในการนี้โรงพยาบาลสมิติเวช ศรีราชา ประกอบกิจการประเภทโรงพยาบาลขอส่งรายงานสรุปผลการดำเนินงานของระบบบำบัดน้ำเสีย (แบบ ทส.2) ประจำเดือน เมษายน 2566 รายละเอียดตามสิ่งที่ส่งมาด้วยให้กับเทศบาลเมืองศรีราชา เพื่อดำเนินการในขั้นตอนต่อไป

จึงเรียนมาเพื่อโปรดพิจารณา

ขอแสดงความนับถือ



(รองศาสตราจารย์พิเศษนายแพทย์อัษฎา ตียพันธ์)

ผู้อำนวยการ โรงพยาบาลสมิติเวช ศรีราชา

ผู้ประสานงาน

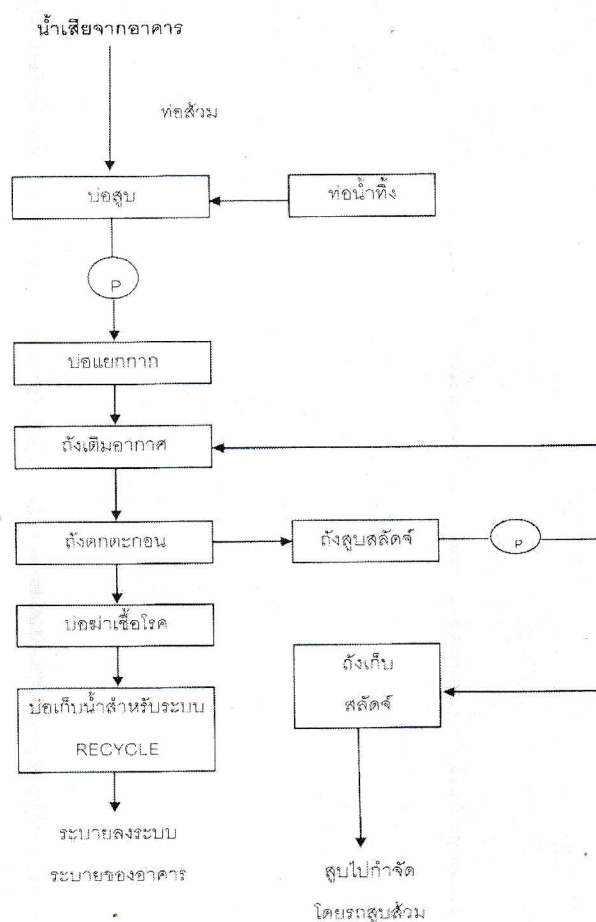
คุณศิริ สุขกาญจน์ ผู้จัดการแผนกอาคารและสถานที่

โทร.038-320300 ต่อ 2100 E-mail : Sira.Su@samitivej.co.th



แบบบันทึกรายละเอียดของสถิติและข้อมูลซึ่งแสดงผลการทำงานของระบบบำบัดน้ำเสีย  
ของแหล่งกำเนิดมลพิษ

แหล่งกำเนิดมลพิษ ตั้งอยู่เลขที่ .....8..... หมู่ที่ ..... ซอย ....แหลมเกตุ..... ถนน ....เฉลิมจอมพล.....  
แขวง/ตำบล .....ศรีราชา..... เขต/อำเภอ.....ศรีราชา.....จังหวัด .....ชลบุรี.....  
โทรศัพท์ .....0-3832-0300.... โทรสาร .....0-3832-4123..... มี .....รศ.นพ.อัยยา ดิยพันธ์.....  
เป็นเจ้าของหรือผู้ครอบครองแหล่งกำเนิดมลพิษ ประกอบกิจการประเภท .....โรงพยาบาล.....  
ใบอนุญาตเลขที่ (ถ้ามี) ..... ออกให้โดย ..... หมดอายุ .....  
ซึ่งมีแผนผังแสดงการทำงานของระบบบำบัดน้ำเสีย ดังนี้



ได้จัดเก็บสถิติและข้อมูลแสดงผลการทำงานของระบบบำบัดน้ำเสียปรากฏตามตาราง ดังนี้

## รายงานสรุปผลการทำงานของระบบบำบัดน้ำเสีย

## ๑. ข้อมูลทั่วไป

แหล่งกำเนิดมลพิษ ตั้งอยู่เลขที่ .....8..... หมู่ที่ .....ซอย .....แหลมเกตุ.....  
 ถนน .....เฉลิมจอมพล..... แขวง/ตำบล .....ศรีราชา..... เขต/อำเภอ .....ศรีราชา.....จังหวัด .....ชลบุรี...โทรศัพท์ ...0-3832-0300..  
 โทรสาร...0-3832-4123... มี.รศ.นพ.อัยญา..ตียพันธ์..เป็นเจ้าของหรือผู้ครอบครอง  
 แหล่งกำเนิดมลพิษ ประกอบกิจการประเภท .....โรงพยาบาล.....  
 ใบอนุญาตเลขที่(ถ้ามี).....ออกให้โดย.....หมดอายุ.....

ในการนี้ขอรายงานสรุปผลการทำงานของระบบบำบัดน้ำเสียของแหล่งกำเนิดมลพิษสำหรับ เดือน เมษายน พ.ศ. 2566  
 ตามที่ได้กำหนดในมาตรา ๘๐ แห่งพระราชบัญญัติส่งเสริมและรักษาคุณภาพ สิ่งแวดล้อมแห่งชาติ พ.ศ. ๒๕๓๕ ในฐานะ

Dusit .....เจ้าของหรือผู้ครอบครองแหล่งกำเนิดมลพิษ  
 ( รองศาสตราจารย์พิเศษนายแพทย์อัยญา ตียพันธ์ )

.....ผู้ควบคุมระบบบำบัดน้ำเสีย  
 (.....)

ใบอนุญาตเลขที่ .....หมดอายุ .....  
 ออกให้โดย .....

.....ผู้รับจ้างให้บริการบำบัดน้ำเสีย  
 (.....)


ใบอนุญาตเลขที่ .....หมดอายุ .....

## ๒. ข้อมูลเกี่ยวกับระบบบำบัดน้ำเสีย และแหล่งรองรับน้ำทิ้ง


(๑) ประเภท/ชนิดของระบบบำบัดน้ำเสีย ...ระบบตะกอนเร่ง แบบมี แผ่นตริง Capacity

ความสามารถในการรองรับน้ำเสียของระบบบำบัดน้ำเสีย .....450..... ลบ.ม./วัน

(๒) การทำงานของระบบบำบัดน้ำเสีย ☐ แบบต่อเนื่อง ...24.... ชั่วโมง/วัน

 แบบไม่ต่อเนื่อง .....

(๓) อุปกรณ์และเครื่องมือที่ใช้ในระบบบำบัดน้ำเสีย

 เครื่องสูบน้ำ

☐ เครื่องเติมอากาศ

☐ เครื่องกวน/ผสมน้ำเสีย

☐ เครื่องกวน/ผสมสารเคมี

 เครื่องสูบลำโพง

☐ อื่น ๆ (ระบุ).....

(๔) แหล่งรองรับน้ำทิ้ง (ระบุ) .....ท่อระบายน้ำสาธารณะ.....

(๕) วิธีการตะกอนที่เกิดขึ้นจากระบบบำบัดน้ำเสียและวิธีการกำจัด .....รตดูสิ่งปฏิภูณ.....

๓. สรุปผลการทำงานของระบบบำบัดน้ำเสียเป็นรายเดือน

(๑) ปริมาณการใช้ไฟฟ้าของระบบบำบัดน้ำเสีย (หน่วย) .....7,882.....

(๒) ปริมาณน้ำใช้ทุกกิจกรรมในแหล่งกำเนิดมลพิษ (ลบ.ม.) .....8,928.....

(๓) ปริมาณน้ำเสียที่เข้าระบบบำบัดน้ำเสีย (ลบ.ม.) .....3,975.30.....

(๔) การระบายน้ำทิ้งจากระบบบำบัดน้ำเสีย .....ต่อระบายน้ำสาธารณะ.....

(๕) ปริมาณสารเคมีหรือสารสกัดชีวภาพที่ใช้ (ลิตรหรือกิโลกรัม) .....

(๖) การทำงานของระบบบำบัดน้ำเสียและอุปกรณ์

- ระบบบำบัดน้ำเสีย ☒ ปกติ ☐ ผิดปกติ (ระบุ) .....

- เครื่องสูบน้ำ ☒ ปกติ ☐ ผิดปกติ (ระบุ) .....

- เครื่องเติมอากาศ ☐ ปกติ ☐ ผิดปกติ (ระบุ) .....

- เครื่องกวน/ผสมน้ำเสีย ☐ ปกติ ☐ ผิดปกติ (ระบุ) .....

- เครื่องกวน/ผสมสารเคมี ☐ ปกติ ☐ ผิดปกติ (ระบุ) .....

- เครื่องสูบลำตะกอน ☒ ปกติ ☐ ผิดปกติ (ระบุ) .....

- อื่นๆ ..... ☐ ปกติ ☐ ผิดปกติ (ระบุ) .....

(๗) ปริมาณตะกอนส่วนเกินจากระบบบำบัดน้ำเสียที่นำไปกำจัด (ลบ.ม.) .....

(๘) ปัญหา อุปกรณ์ และแนวทางแก้ไข .....

คำเตือน

๑. เจ้าของหรือผู้ครอบครองแหล่งกำเนิดมลพิษ ผู้ควบคุมระบบบำบัดน้ำเสีย หรือผู้รับจ้างให้บริการบำบัดน้ำเสียผู้ใดไม่จัดเก็บสถิติ ข้อมูล หรือไม่ทำบันทึกหรือรายงานตามมาตรา ๘๐ ต้องระวางโทษจำคุกไม่เกินหนึ่งเดือนหรือปรับไม่เกินหนึ่งหมื่นบาท หรือทั้งจำทั้งปรับตามมาตรา ๑๐๖

๒. ผู้ควบคุมระบบบำบัดน้ำเสียหรือผู้รับจ้างให้บริการบำบัดน้ำเสียผู้ใดทำบันทึกหรือรายงานโดยแสดงข้อความอันเป็นเท็จ ต้องระวางโทษจำคุกไม่เกินหนึ่งปี หรือปรับไม่เกินหนึ่งแสนบาท หรือทั้งจำทั้งปรับตามมาตรา ๑๐๗



สถิติและข้อมูลที่เกิดจากแหล่งกำเนิดมลพิษ													
วัน เดือน ปี	ปริมาณ การใช้ไฟฟ้า ของระบบ บำบัด น้ำเสีย (หน่วย)	ปริมาณ น้ำใช้ ในทุก กิจกรรม ของแหล่ง กำเนิดมลพิษ (ลบ.ม.)	ปริมาณน้ำ เสียที่เข้า ระบบบำบัดน้ำ เสีย (ลบ.ม.)	การระบาย น้ำ จาก ระบบบำบัด น้ำเสีย (ระบาย/ ไม่ระบาย)	ปริมาณ สารเคมีหรือ สารสกัด ชีวภาพที่ใช้	การทำงานของระบบบำบัดน้ำเสีย						ปริมาณตะกอน ที่เกิด ขึ้นจาก ระบบ บำบัดน้ำ เสีย ที่นำไป กำจัด(ลบ.ม.)	ปัญหา อุปสรรค และแนว ทางแก้ไข
						ระบบบำบัด น้ำเสีย (ปกติ/ ผิดปกติ)	เครื่องสูบน้ำ (ปกติ/ ผิดปกติ)	อากาศ (ปกติ/ ผิดปกติ)	เครื่อง กวน/ ผสมน้ำเสีย (ปกติ/ ผิดปกติ)	เครื่องกวน/ ผสม สารเคมี (ปกติ/ ผิดปกติ)	เครื่องสูบล ตะกอน (ปกติ/ ผิดปกติ)		
1/04/2023	255	278	120.8	ระบาย	-	ปกติ	ปกติ	ปกติ	ปกติ	-	ปกติ	-	-
2/04/2023	253	279	128.4	ระบาย	-	ปกติ	ปกติ	ปกติ	ปกติ	-	ปกติ	-	-
3/04/2023	254	256	104	ระบาย	-	ปกติ	ปกติ	ปกติ	ปกติ	-	ปกติ	-	-
4/04/2023	254	341	186.3	ระบาย	-	ปกติ	ปกติ	ปกติ	ปกติ	-	ปกติ	-	-
5/04/2023	252	241	77	ระบาย	-	ปกติ	ปกติ	ปกติ	ปกติ	-	ปกติ	-	-
6/04/2023	256	258	100.6	ระบาย	-	ปกติ	ปกติ	ปกติ	ปกติ	-	ปกติ	-	-
7/04/2023	255	343	193	ระบาย	-	ปกติ	ปกติ	ปกติ	ปกติ	-	ปกติ	-	-
8/04/2023	254	177	55.4	ระบาย	-	ปกติ	ปกติ	ปกติ	ปกติ	-	ปกติ	-	-
9/04/2023	255	291	162.2	ระบาย	-	ปกติ	ปกติ	ปกติ	ปกติ	-	ปกติ	-	-
10/04/2023	253	266	128.9	ระบาย	-	ปกติ	ปกติ	ปกติ	ปกติ	-	ปกติ	-	-
11/04/2023	253	270	74	ระบาย	-	ปกติ	ปกติ	ปกติ	ปกติ	-	ปกติ	-	-
12/04/2023	255	292	174	ระบาย	-	ปกติ	ปกติ	ปกติ	ปกติ	-	ปกติ	-	-
13/04/2023	251	269	163	ระบาย	-	ปกติ	ปกติ	ปกติ	ปกติ	-	ปกติ	-	-
14/04/2023	253	270	162.6	ระบาย	-	ปกติ	ปกติ	ปกติ	ปกติ	-	ปกติ	-	-
15/04/2023	255	320	170.2	ระบาย	-	ปกติ	ปกติ	ปกติ	ปกติ	-	ปกติ	-	-
16/04/2023	253	320	117.8	ระบาย	-	ปกติ	ปกติ	ปกติ	ปกติ	-	ปกติ	-	-
17/04/2023	256	278	78.8	ระบาย	-	ปกติ	ปกติ	ปกติ	ปกติ	-	ปกติ	-	-
18/04/2023	250	304	94.8	ระบาย	-	ปกติ	ปกติ	ปกติ	ปกติ	-	ปกติ	-	-
19/04/2023	259	255	93	ระบาย	-	ปกติ	ปกติ	ปกติ	ปกติ	-	ปกติ	-	-
20/04/2023	249	284	122	ระบาย	-	ปกติ	ปกติ	ปกติ	ปกติ	-	ปกติ	-	-
21/04/2023	256	296	132	ระบาย	-	ปกติ	ปกติ	ปกติ	ปกติ	-	ปกติ	-	-
22/04/2023	252	256	92	ระบาย	-	ปกติ	ปกติ	ปกติ	ปกติ	-	ปกติ	-	-
23/04/2023	257	238	64.9	ระบาย	-	ปกติ	ปกติ	ปกติ	ปกติ	-	ปกติ	-	-
24/04/2023	254	277	111.4	ระบาย	-	ปกติ	ปกติ	ปกติ	ปกติ	-	ปกติ	-	-

วัน เดือน ปี	สถิติและข้อมูลที่เกี่ยวข้องกับการดำเนินงานด้านมลพิษ												ลายมือชื่อ ผู้บันทึก	
	ปริมาณ การใช้ไฟฟ้า ของระบบ บำบัด น้ำเสีย (หน่วย)	ปริมาณ น้ำใช้ ในทุก กิจกรรม ของแหล่ง กำเนิดมลพิษ (ลบ.ม.)	ปริมาณน้ำ เสียที่เข้า ระบบบำบัดน้ำ เสีย (ลบ.ม.)	การระบาย น้ำทิ้งจาก ระบบบำบัด น้ำเสีย (ระบาย/ ไม่ระบาย)	ปริมาณ สารเคมีหรือ สารสกัด ชีวภาพที่ใช้	การทำงานของระบบบำบัดน้ำเสีย						ปริมาณตะกอน ที่เกิด ขึ้นจาก ระบบ บำบัดน้ำ เสีย ที่นำไป กำจัด(ลบ.ม.)		ปัญหา อุปสรรค และแนว ทางแก้ไข
						ระบบบำบัด น้ำเสีย (ปกติ/ ผิดปกติ)	เครื่องสูบน้ำ (ปกติ/ ผิดปกติ)	เครื่องเติม อากาศ (ปกติ/ ผิดปกติ)	เครื่อง กวน/ ผสมน้ำเสีย (ปกติ/ ผิดปกติ)	เครื่องกวน/ ผสม สารเคมี (ปกติ/ ผิดปกติ)	เครื่องสูบล ตะกอน (ปกติ/ ผิดปกติ)			
25/04/2023	255	320	133.8	ระบาย	-	ปกติ	ปกติ	ปกติ	ปกติ	-	ปกติ	-	-	-
26/04/2023	252	390	230	ระบาย	-	ปกติ	ปกติ	ปกติ	ปกติ	-	ปกติ	-	-	-
27/04/2023	256	199	23.2	ระบาย	-	ปกติ	ปกติ	ปกติ	ปกติ	-	ปกติ	-	-	-
28/04/2023	256	323	167	ระบาย	-	ปกติ	ปกติ	ปกติ	ปกติ	-	ปกติ	-	-	-
29/04/2023	256	381	194.8	ระบาย	-	ปกติ	ปกติ	ปกติ	ปกติ	-	ปกติ	-	-	-
30/04/2023	255	321	138	ระบาย	-	ปกติ	ปกติ	ปกติ	ปกติ	-	ปกติ	-	-	-

หมายเหตุ

1. ให้กรอกรายละเอียดข้อมูลเฉพาะในกรณีที่มีสถิติและข้อมูลนั้น ๆ ในแต่ละวัน
2. ในกรณีระบบบำบัดน้ำเสียที่มีการติดตั้งเครื่องตรวจวัดคุณภาพน้ำทั้งแบบอัตโนมัติ ให้แบบผลการตรวจวัดคุณภาพน้ำทั้งทุกวันแยกตามพารามิเตอร์ที่ตรวจวัดแบบอัตโนมัติ ให้แบบผลการตรวจวัดคุณภาพน้ำทั้งทุกวันแยกตามพารามิเตอร์ที่ตรวจวัด

ขอรับรองว่าการบันทึกสถิติและข้อมูลตามตารางข้างต้นถูกต้องทุกประการ

.....ใบแจ้ง.....เจ้าหรือผู้ครอบครองแหล่งกำเนิดมลพิษ  
( รองศาสตราจารย์พิเศษ นายแพทย์อัยยกา คัยพันธ์ )

ผู้อำนวยการโรงพยาบาล

.....ผู้ควบคุมระบบบำบัดน้ำเสีย  
(.....)

ใบอนุญาตเลขที่.....หมดอายุ.....  
ออกให้โดย.....

.....ผู้รับจ้างให้บริการบำบัดน้ำเสีย  
(.....)

ใบอนุญาตเลขที่.....หมดอายุ.....  
ออกให้โดย.....



ที่ รพ. 085/66

31 พฤษภาคม 2566

เรื่อง ขอส่งรายงานสรุปผลการดำเนินงานของระบบบำบัดน้ำเสีย (แบบ ทส.2) ประจำเดือน พฤษภาคม 2566

เรียน นายกเทศมนตรีเมืองศรีราชา

สิ่งที่ส่งมาด้วย รายงานสรุปผลการดำเนินงานของระบบบำบัดน้ำเสีย(แบบ ทส.2) ประจำเดือน พฤษภาคม 2566

จำนวน 1 ชุด

ตามที่กระทรวงทรัพยากรธรรมชาติและสิ่งแวดล้อม ได้ประกาศกฎกระทรวงกำหนดหลักเกณฑ์ วิธีการ และแบบการจัดเก็บสถิติและข้อมูลการจัดทำบันทึก รายละเอียดและรายงานสรุปผลการดำเนินงานของระบบบำบัดน้ำเสีย พ.ศ. 2555 ตามความในมาตรา 80 แห่งพระราชบัญญัติส่งเสริมและรักษาคุณภาพสิ่งแวดล้อมแห่งชาติ พ.ศ. 2535 โดยได้ประกาศในราชกิจจานุเบกษา เมื่อวันที่ 4 พฤษภาคม 2555 มีผลบังคับใช้ในวันที่ 2 สิงหาคม 2555 นั้น

ในการนี้โรงพยาบาลสมิติเวช ศรีราชา ประกอบกิจการประเภทโรงพยาบาลขอส่งรายงานสรุปผลการดำเนินงานของระบบบำบัดน้ำเสีย (แบบ ทส.2) ประจำเดือน พฤษภาคม 2566 รายละเอียดตามสิ่งที่ส่งมาด้วยให้กับเทศบาลเมืองศรีราชา เพื่อดำเนินการในขั้นตอนต่อไป

จึงเรียนมาเพื่อโปรดพิจารณา

ขอแสดงความนับถือ



(รองศาสตราจารย์พิเศษนายแพทย์อัษฎา ดิยพันธ์)

ผู้อำนวยการโรงพยาบาลสมิติเวช ศรีราชา

ผู้ประสานงาน

คุณศิริ สุขกาญจน์ ผู้จัดการแผนกอาคารและสถานที่

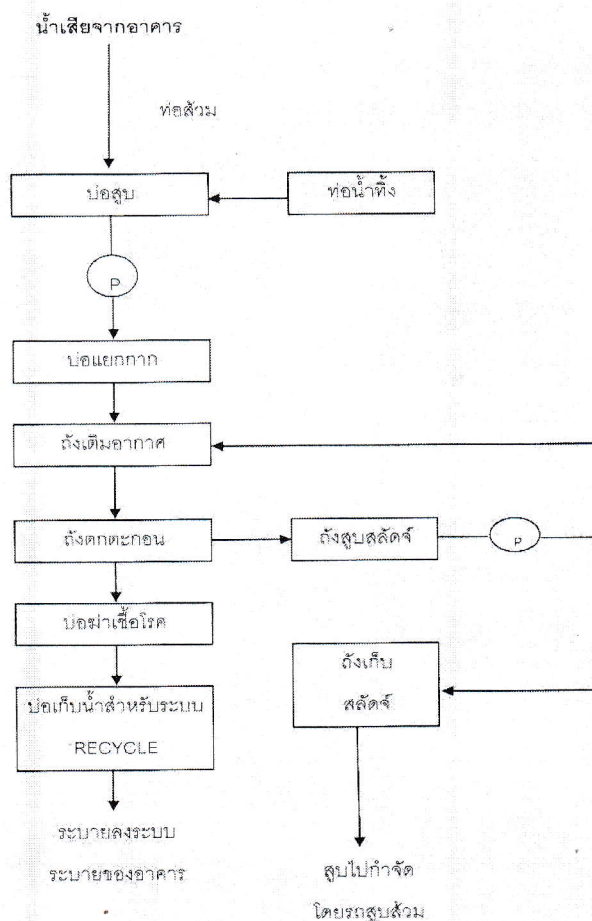
โทร.038-320300 ต่อ 2100 E-mail : Sira.Su@samitivej.co.th





แบบบันทึกรายละเอียดของสถิติและข้อมูลซึ่งแสดงผลการทำงานของระบบบำบัดน้ำเสีย  
ของแหล่งกำเนิดมลพิษ

แหล่งกำเนิดมลพิษ ตั้งอยู่เลขที่ .....8..... หมู่ที่ ..... ซอย ....แหลมเกตุ..... ถนน .....เฉลิมจอมพล.....  
แขวง/ตำบล .....ศรีราชา..... เขต/อำเภอ.....ศรีราชา.....จังหวัด .....ชลบุรี.....  
โทรศัพท์ .....0-3832-0300.... โทรสาร .....0-3832-4123..... มี .....รศ.นพ.อัยภา ดิยพันธ์.....  
เป็นเจ้าของหรือผู้ครอบครองแหล่งกำเนิดมลพิษ ประกอบกิจการประเภท .....โรงพยาบาล.....  
ใบอนุญาตเลขที่ (ถ้ามี) ..... ออกให้โดย ..... หมดอายุ .....  
ซึ่งมีแผนผังแสดงการทำงานของระบบบำบัดน้ำเสีย ดังนี้



ได้จัดเก็บสถิติและข้อมูลแสดงผลการทำงานของระบบบำบัดน้ำเสียปรากฏตามตาราง ดังนี้

## รายงานสรุปผลการทำงานของระบบบำบัดน้ำเสีย

## ๑. ข้อมูลทั่วไป

แหล่งกำเนิดมลพิษ ตั้งอยู่เลขที่ .....8..... หมู่ที่ .....-.....ซอย .....แหลมเกตุ.....

ถนน .....jemjompol..... แขวง/ตำบล .....ศรีราชา..... เขต/อำเภอ .....ศรีราชา.....จังหวัด .....ชลบุรี...โทรศัพท์ ...0-3832-0300..

โทรสาร....0-3832-4123... มี.รศ.นพ.อัยภา..ตียพันธ์..เป็นเจ้าของหรือผู้ครอบครอง

แหล่งกำเนิดมลพิษ ประกอบกิจการประเภท .....โรงพยาบาล.....

ใบอนุญาตเลขที่(ถ้ามี).....ออกให้โดย.....หมคอายุ.....

ในการนี้ขอรายงานสรุปผลการทำงานของระบบบำบัดน้ำเสียของแหล่งกำเนิดมลพิษสำหรับ เดือน พฤษภาคม พ.ศ. 2566  
ตามที่ได้กำหนดในมาตรา ๘๐ แห่งพระราชบัญญัติส่งเสริมและรักษาคุณภาพ สิ่งแวดล้อมแห่งชาติ พ.ศ. ๒๕๓๕ ในฐานะ

.....อัยภา.....เจ้าของหรือผู้ครอบครองแหล่งกำเนิดมลพิษ  
( รองศาสตราจารย์พิเศษนายแพทย์อัยภา ตียพันธ์ )

.....ผู้ควบคุมระบบบำบัดน้ำเสีย  
(.....)

ใบอนุญาตเลขที่ .....หมคอายุ .....  
ออกให้โดย .....

.....ผู้รับจ้างให้บริการบำบัดน้ำเสีย  
(.....)

ใบอนุญาตเลขที่ .....หมคอายุ .....

## ๒. ข้อมูลเกี่ยวกับระบบบำบัดน้ำเสีย และแหล่งรองรับน้ำทิ้ง

(๑) ประเภท/ชนิดของระบบบำบัดน้ำเสีย ...ระบบตะกอนเร่ง แบบมี แผ่นตริง Capacity

ความสามารถในการรองรับน้ำเสียของระบบบำบัดน้ำเสีย .....450..... ลบ.ม./วัน

(๒) การทำงานของระบบบำบัดน้ำเสีย ☐ แบบต่อเนื่อง ...24.... ชั่วโมง/วัน

☒ แบบไม่ต่อเนื่อง .....

(๓) อุปกรณ์และเครื่องมือที่ใช้ในระบบบำบัดน้ำเสีย

☒ เครื่องสูบน้ำ

☐ เครื่องเติมอากาศ

☐ เครื่องกวน/ผสมน้ำเสีย

☐ เครื่องกวน/ผสมสารเคมี

☒ เครื่องสูบลตะกอน

☐ อื่น ๆ (ระบุ).....

(๔) แหล่งรองรับน้ำทิ้ง (ระบุ) .....ท่อระบายน้ำสาธารณะ.....

สถิติและข้อมูลที่เกิดจากแหล่งกำเนิดมลพิษ															ลายมือชื่อ ผู้บันทึก
วัน เดือน ปี	ปริมาณ การใช้ไฟฟ้า ของระบบ ( บำบัด น้ำเสีย (หน่วย)	ปริมาณ น้ำใช้ ในทุก กิจกรรม ของแหล่ง กำเนิดมลพิษ (ลบ.ม.)	ปริมาณน้ำ เสียที่เข้า ระบบบำบัดน้ำ เสีย (ลบ.ม.)	การระบาย น้ำเสียจาก ระบบบำบัด น้ำเสีย (ระบาย/ ไม่ระบาย)	ปริมาณ สารเคมีหรือ สารสกัด ชีวภาพที่ใช้	การทำงานของระบบบำบัดน้ำเสีย						ปริมาณตะกอน ที่เกิดขึ้น ที่คิด ชื่นจาก ระบบ บำบัดน้ำ เสีย ที่นำไป กำจัด(ลบ.ม.)	ปัญหา อุปสรรค และแนว ทางแก้ไข		
						ระบบบำบัด น้ำเสีย (ปกติ/ ผิดปกติ)	เครื่องสูบน้ำ (ปกติ/ ผิดปกติ)	อากาศ (ปกติ/ ผิดปกติ)	เครื่อง กวน/ ผสมน้ำเสีย (ปกติ/ ผิดปกติ)	เครื่องกวาด/ ผสม สารเคมี (ปกติ/ ผิดปกติ)	เครื่องสูบน้ำ (ปกติ/ ผิดปกติ)			อื่นๆ (ระบุ) (ปกติ/ ผิดปกติ)	
1/05/2023	256	245	115	ระบาย	-	ปกติ	ปกติ	ปกติ	ปกติ	-	ปกติ	-	-	-	ลายมือชื่อ ผู้บันทึก
2/05/2023	252	259	107	ระบาย	-	ปกติ	ปกติ	ปกติ	ปกติ	-	ปกติ	-	-	-	
3/05/2023	256	259	107	ระบาย	-	ปกติ	ปกติ	ปกติ	ปกติ	-	ปกติ	-	-	-	
4/05/2023	252	320	161.8	ระบาย	-	ปกติ	ปกติ	ปกติ	ปกติ	-	ปกติ	-	-	-	
5/05/2023	252	230	32.5	ระบาย	-	ปกติ	ปกติ	ปกติ	ปกติ	-	ปกติ	-	-	-	
6/05/2023	251	273	91.5	ระบาย	-	ปกติ	ปกติ	ปกติ	ปกติ	-	ปกติ	-	-	-	
7/05/2023	254	273	107	ระบาย	-	ปกติ	ปกติ	ปกติ	ปกติ	-	ปกติ	-	-	-	
8/05/2023	253	230	62	ระบาย	-	ปกติ	ปกติ	ปกติ	ปกติ	-	ปกติ	-	-	-	
9/05/2023	242	335	142.1	ระบาย	-	ปกติ	ปกติ	ปกติ	ปกติ	-	ปกติ	-	-	-	
10/05/2023	266	273	83.6	ระบาย	-	ปกติ	ปกติ	ปกติ	ปกติ	-	ปกติ	-	-	-	
11/05/2023	256	253	86.9	ระบาย	-	ปกติ	ปกติ	ปกติ	ปกติ	-	ปกติ	-	-	-	
12/05/2023	254	251	81	ระบาย	-	ปกติ	ปกติ	ปกติ	ปกติ	-	ปกติ	-	-	-	
13/05/2023	259	394	228.6	ระบาย	-	ปกติ	ปกติ	ปกติ	ปกติ	-	ปกติ	-	-	-	
14/05/2023	253	334	173	ระบาย	-	ปกติ	ปกติ	ปกติ	ปกติ	-	ปกติ	-	-	-	
15/05/2023	251	267	100	ระบาย	-	ปกติ	ปกติ	ปกติ	ปกติ	-	ปกติ	-	-	-	
16/05/2023	254	312	134.8	ระบาย	-	ปกติ	ปกติ	ปกติ	ปกติ	-	ปกติ	-	-	-	
17/05/2023	294	320	153.4	ระบาย	-	ปกติ	ปกติ	ปกติ	ปกติ	-	ปกติ	-	-	-	
18/05/2023	258	288	124	ระบาย	-	ปกติ	ปกติ	ปกติ	ปกติ	-	ปกติ	-	-	-	
19/05/2023	249	251	71.1	ระบาย	-	ปกติ	ปกติ	ปกติ	ปกติ	-	ปกติ	-	-	-	
20/05/2023	257	272	92.9	ระบาย	-	ปกติ	ปกติ	ปกติ	ปกติ	-	ปกติ	-	-	-	
21/05/2023	252	264	89.7	ระบาย	-	ปกติ	ปกติ	ปกติ	ปกติ	-	ปกติ	-	-	-	
22/05/2023	254	335	161	ระบาย	-	ปกติ	ปกติ	ปกติ	ปกติ	-	ปกติ	-	-	-	
23/05/2023	258	255	60	ระบาย	-	ปกติ	ปกติ	ปกติ	ปกติ	-	ปกติ	-	-	-	
24/05/2023	255	348	151.2	ระบาย	-	ปกติ	ปกติ	ปกติ	ปกติ	-	ปกติ	-	-	-	



สถิติและข้อมูลที่เกิดขึ้นจากแหล่งกำเนิดมลพิษ															
วัน เดือน ปี	ปริมาณ การใช้ไฟฟ้า ของระบบ บำบัด น้ำเสีย (หน่วย)	ปริมาณ น้ำใช้ ในทุก กิจกรรม ของแหล่ง กำเนิดมลพิษ (ลบ.ม.)	ปริมาณน้ำ เสียที่เข้า ระบบบำบัดน้ำ เสีย (ลบ.ม.)	การระบาย น้ำที่จาก ระบบบำบัด น้ำเสีย (ระบาย/ ไม่ระบาย)	ปริมาณ สารเคมีหรือ สารสกัด ชีวภาพที่ใช้	การทำงานของระบบบำบัดน้ำเสีย						ปริมาณตะกอน ส่วนเกิน ที่เกิด ขึ้นจาก ระบบ บำบัดน้ำ เสีย ที่นำไป กำจัด(ลบ.ม.)	ปัญหา อุปสรรค และแนว ทางแก้ไข	ลายมือชื่อ ผู้บันทึก	
						ระบบบำบัด น้ำเสีย (ปกติ/ ผิดปกติ)	เครื่องสูบน้ำ (ปกติ/ ผิดปกติ)	เครื่องเติม อากาศ (ปกติ/ ผิดปกติ)	เครื่อง กวน/ ผสมน้ำเสีย (ปกติ/ ผิดปกติ)	เครื่องกวน/ ผสม สารเคมี (ปกติ/ ผิดปกติ)	เครื่องสูบลบ ตะกอน (ปกติ/ ผิดปกติ)				อื่นๆ (ระบุ) (ปกติ/ ผิดปกติ)
25/05/2023	253	286	101.3	ระบาย	-	ปกติ	ปกติ	ปกติ	ปกติ	ปกติ	-	ปกติ	-		
26/05/2023	255	353	156.1	ระบาย	-	ปกติ	ปกติ	ปกติ	ปกติ	ปกติ	-	ปกติ	-		
27/05/2023	254	362	165.9	ระบาย	-	ปกติ	ปกติ	ปกติ	ปกติ	ปกติ	-	ปกติ	-		
28/05/2023	251	259	66.9	ระบาย	-	ปกติ	ปกติ	ปกติ	ปกติ	ปกติ	-	ปกติ	-		
29/05/2023	252	276	129.6	ระบาย	-	ปกติ	ปกติ	ปกติ	ปกติ	ปกติ	-	ปกติ	-		
30/05/2023	252	259	76	ระบาย	-	ปกติ	ปกติ	ปกติ	ปกติ	ปกติ	-	ปกติ	-		
31/05/2023	255	276	131	ระบาย	-	ปกติ	ปกติ	ปกติ	ปกติ	ปกติ	-	ปกติ	-		



หมายเหตุ

1. ให้กรอกลิสต์และข้อมูลเฉพาะในกรณีที่มีสถิติและข้อมูลนั้น ๆ ในแต่ละวัน
2. ในกรณีระบบบำบัดน้ำเสียที่มีการติดตั้งเครื่องตรวจวัดคุณภาพน้ำทั้งทุกวันแยกตามพารามิเตอร์ที่ตรวจวัดแบบอัตโนมัติ ให้แนบผลการตรวจวัดคุณภาพน้ำทั้งทุกวันแยกตามพารามิเตอร์ที่ตรวจวัด

ขอรับรองว่าการบันทึกสถิติและข้อมูลตามตารางข้างต้นถูกต้องทุกประการ

.....เจ้าของหรือผู้ครอบครองแหล่งกำเนิดมลพิษ  
( รองศาสตราจารย์พิเศษ นายแพทย์อัมฤชญา ดิยพันธ์ )  
ผู้อำนวยการโรงพยาบาล

.....ผู้ควบคุมระบบบำบัดน้ำเสีย

( ..... )

ใบอนุญาตเลขที่.....หมายเลข.....

ออกให้โดย.....

.....ผู้รับจ้างให้บริการบำบัดน้ำเสีย

( ..... )

ใบอนุญาตเลขที่.....หมายเลข.....

ออกให้โดย.....

ที่ รพ. 095/66

30 มิถุนายน 2566

เรื่อง ขอส่งรายงานสรุปผลการทำงานของระบบบำบัดน้ำเสีย (แบบ ทส.2) ประจำเดือน มิถุนายน 2566

เรียน นายกเทศมนตรีเมืองศรีราชา

สิ่งที่ส่งมาด้วย รายงานสรุปผลการทำงานของระบบบำบัดน้ำเสีย(แบบ ทส.2) ประจำเดือน มิถุนายน 2566  
จำนวน 1 ชุด

ตามที่กระทรวงทรัพยากรธรรมชาติและสิ่งแวดล้อม ได้ประกาศกฎกระทรวงกำหนดหลักเกณฑ์ วิธีการ และแบบการจัดเก็บสถิติและข้อมูลการจัดทำบันทึก รายละเอียดและรายงานสรุปผลการทำงานของระบบบำบัดน้ำเสีย พ.ศ. 2555 ตามความในมาตรา 80 แห่งพระราชบัญญัติส่งเสริมและรักษาคุณภาพสิ่งแวดล้อมแห่งชาติ พ.ศ. 2535 โดยได้ประกาศในราชกิจจานุเบกษา เมื่อวันที่ 4 พฤษภาคม 2555 มีผลบังคับใช้ในวันที่ 2 สิงหาคม 2555 นั้น

ในการนี้โรงพยาบาลสมิติเวช ศรีราชา ประกอบกิจการประเภทโรงพยาบาลขอส่งรายงานสรุปผลการ ทำงานของระบบบำบัดน้ำเสีย (แบบ ทส.2) ประจำเดือน มิถุนายน 2566 รายละเอียดตามสิ่งที่ส่งมาด้วยให้กับ เทศบาลเมืองศรีราชา เพื่อดำเนินการในขั้นตอนต่อไป

จึงเรียนมาเพื่อโปรดพิจารณา



(รองศาสตราจารย์พิเศษนายแพทย์อัษฎา ดิยพันธ์)

ผู้อำนวยการ โรงพยาบาลสมิติเวช ศรีราชา

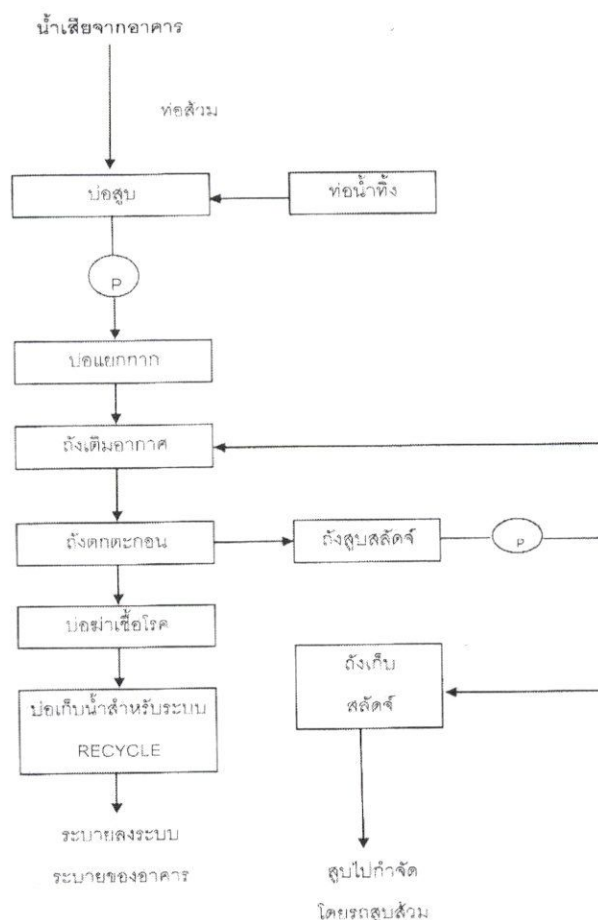
ผู้ประสานงาน

คุณศิริ สุขกาญจน์ ผู้จัดการแผนกอาคารและสถานที่

โทร.038-320300 ต่อ 2100 E-mail : Sira.Su@samitivej.co.th

แบบบันทึกรายละเอียดของสถิติและข้อมูลซึ่งแสดงผลการทำงานของระบบบำบัดน้ำเสีย  
ของแหล่งกำเนิดมลพิษ

แหล่งกำเนิดมลพิษ ตั้งอยู่เลขที่ .....8..... หมู่ที่ ..... ซอย ....แหลมเกตุ..... ถนน ....jemจอมพล....  
แขวง/ตำบล .....ศรีราชา..... เขต/อำเภอ.....ศรีราชา.....จังหวัด .....ชลบุรี.....  
โทรศัพท์ .....0-3832-0300.... โทรสาร .....0-3832-4123..... มี .....รศ.นพ.อัยยา คียพันธ์.....  
เป็นเจ้าของหรือผู้ครอบครองแหล่งกำเนิดมลพิษ ประกอบกิจการประเภท .....โรงพยาบาล.....  
ใบอนุญาตเลขที่ (ถ้ามี) ..... ออกให้โดย ..... หมดอายุ .....  
ซึ่งมีแผนผังแสดงการทำงานของระบบบำบัดน้ำเสีย ดังนี้




ได้จัดเก็บสถิติและข้อมูลแสดงผลการทำงานของระบบบำบัดน้ำเสียปรากฏตามตาราง ดังนี้

## รายงานสรุปผลการทำงานของระบบบำบัดน้ำเสีย

## ๑. ข้อมูลทั่วไป

แหล่งกำเนิดมลพิษ ตั้งอยู่เลขที่ .....8..... หมู่ที่ .....-.....ซอย .....แหลมเกตุ.....  
 ถนน .....เฉลิมจอมพล..... แขวง/ตำบล .....ศรีราชา..... เขต/อำเภอ .....ศรีราชา.....จังหวัด .....ชลบุรี... โทรศัพท์ ...0-3832-0300..  
 โทรสาร...0-3832-4123... มี.รศ.นพ.อัยญา..ตียพันธ์..เป็นเจ้าของหรือผู้ครอบครอง  
 แหล่งกำเนิดมลพิษ ประกอบกิจการประเภท .....โรงพยาบาล.....  
 ใบอนุญาตเลขที่(ถ้ามี).....ออกให้โดย.....หมคอายุ.....

ในการนี้ขอรายงานสรุปผลการทำงานของระบบบำบัดน้ำเสียของแหล่งกำเนิดมลพิษสำหรับ เดือน มิถุนายน พ.ศ. 2566  
 ตามที่ได้กำหนดในมาตรา ๘๐ แห่งพระราชบัญญัติส่งเสริมและรักษาคุณภาพ สิ่งแวดล้อมแห่งชาติ พ.ศ. ๒๕๓๕ ในฐานะ

.....เจ้าของหรือผู้ครอบครองแหล่งกำเนิดมลพิษ  
 ( รองศาสตราจารย์พิเศษนายแพทย์อัยญา ตียพันธ์ )

.....ผู้ควบคุมระบบบำบัดน้ำเสีย  
 (.....)

ใบอนุญาตเลขที่ .....-..... หมคอายุ .....-.....  
 ออกให้โดย .....-.....

.....ผู้รับจ้างให้บริการบำบัดน้ำเสีย  
 (.....)

ใบอนุญาตเลขที่ .....-..... หมคอายุ .....-.....

## ๒. ข้อมูลเกี่ยวกับระบบบำบัดน้ำเสีย และแหล่งรองรับน้ำทิ้ง

(๑) ประเภท/ชนิดของระบบบำบัดน้ำเสีย ...ระบบตะกอนเร่ง แบบมี แผ่นตริง Capacity  
 ความสามารถนการรองรับน้ำเสียของระบบบำบัดน้ำเสีย .....450..... ลบ.ม./วัน

(๒) การทำงานของระบบบำบัดน้ำเสีย ☐ แบบต่อเนื่อง ...24.... ชั่วโมง/วัน  
☒ แบบไม่ต่อเนื่อง .....

(๓) อุปกรณ์และเครื่องมือที่ใช้ในระบบบำบัดน้ำเสีย ☒ เครื่องสูบน้ำ ☐ เครื่องเติมอากาศ  
☐ เครื่องกวน/ผสมน้ำเสีย ☐ เครื่องกวน/ผสมสารเคมี  
☒ เครื่องสูบลตะกอน ☐ อื่น ๆ (ระบุ).....

(๔) แหล่งรองรับน้ำทิ้ง (ระบุ) .....ท่อระบายน้ำสาธารณะ.....



(๕) วิธีการตะกอนที่เกิดขึ้นจากระบบบำบัดน้ำเสียและวิธีการกำจัด .....รดดูสิ่งปฏิภูม.....

๓. สรุปผลการทำงานของระบบบำบัดน้ำเสียเป็นรายเดือน

(๑) ปริมาณการใช้ไฟฟ้าของระบบบำบัดน้ำเสีย (หน่วย) .....7,931.....

(๒) ปริมาณน้ำใช้ทุกกิจกรรมในแหล่งกำเนิดมลพิษ (ลบ.ม.) .....9,253.....

(๓) ปริมาณน้ำเสียที่เข้าระบบบำบัดน้ำเสีย (ลบ.ม.) .....4,012.80.....

(๔) การระบายน้ำทิ้งจากระบบบำบัดน้ำเสีย .....ต่อระบายน้ำสาธารณะ.....

(๕) ปริมาณสารเคมีหรือสารสกัดชีวภาพที่ใช้ (ลิตรหรือกิโลกรัม) .....

(๖) การทำงานของระบบบำบัดน้ำเสียและอุปกรณ์

- ระบบบำบัดน้ำเสีย ☒ ปกติ ☐ ผิดปกติ (ระบุ) .....

- เครื่องสูบน้ำ ☒ ปกติ ☐ ผิดปกติ (ระบุ) .....

- เครื่องเติมอากาศ ☐ ปกติ ☐ ผิดปกติ (ระบุ) .....

- เครื่องกวน/ผสมน้ำเสีย ☐ ปกติ ☐ ผิดปกติ (ระบุ) .....

- เครื่องกวน/ผสมสารเคมี ☐ ปกติ ☐ ผิดปกติ (ระบุ) .....

- เครื่องสูบละกอน ☒ ปกติ ☐ ผิดปกติ (ระบุ) .....

- อื่นๆ ..... ☐ ปกติ ☐ ผิดปกติ (ระบุ) .....

(๗) ปริมาณตะกอนส่วนเกินจากระบบบำบัดน้ำเสียที่นำไปกำจัด (ลบ.ม.) .....

(๘) ปัญหา อุปกรณ์ และแนวทางแก้ไข .....

คำเตือน

๑. เจ้าของหรือผู้ครอบครองแหล่งกำเนิดมลพิษ ผู้ควบคุมระบบบำบัดน้ำเสีย หรือผู้รับจ้างให้บริการบำบัดน้ำเสียผู้ใดไม่จัดเก็บสถิติ ข้อมูล หรือไม่ทำบันทึกหรือรายงานตามมาตรา ๘๐ ต้องระวางโทษจำคุกไม่เกินหนึ่งเดือนหรือปรับไม่เกินหนึ่งหมื่นบาท หรือทั้งจำทั้งปรับตามมาตรา ๑๐๖

๒. ผู้ควบคุมระบบบำบัดน้ำเสียหรือผู้รับจ้างให้บริการบำบัดน้ำเสียผู้ใดทำบันทึกหรือรายงานโดยแสดงข้อความอันเป็นเท็จ ต้องระวางโทษจำคุกไม่เกินหนึ่งปี หรือปรับไม่เกินหนึ่งแสนบาท หรือทั้งจำทั้งปรับตามมาตรา ๑๐๗

วัน เดือน ปี	สถิติและข้อมูลที่เกี่ยวข้องจากแหล่งกำเนิดมลพิษ														ลายมือชื่อ ผู้บันทึก
	ปริมาณ การใช้ไฟฟ้า ของระบบ บำบัด น้ำเสีย (หน่วย)	ปริมาณ น้ำใช้ ในทุก กิจกรรม ของแหล่ง กำเนิดมลพิษ (ลบ.ม.)	ปริมาณน้ำ เสียที่เข้า ระบบบำบัดน้ำ เสีย (ลบ.ม.)	การระบาย น้ำทิ้งจาก ระบบบำบัด น้ำเสีย (ระบาย/ ไม่ระบาย)	ปริมาณ สารเคมีหรือ สารสกัด ชีวภาพที่ใช้	การทำงานของระบบบำบัดน้ำเสีย							ปริมาณตะกอน ส่วนเกิน ที่เกิด ขึ้นจาก ระบบ บำบัดน้ำ เสีย ที่นำไป กำจัด(ลบ.ม.)	ปัญหา อุปสรรค และแนว ทางแก้ไข	
						ระบบบำบัด น้ำเสีย (ปกติ/ ผิดปกติ)	เครื่องสูบน้ำ (ปกติ/ ผิดปกติ)	เครื่องเติม อากาศ (ปกติ/ ผิดปกติ)	เครื่อง กวน/ ผสมน้ำเสีย (ปกติ/ ผิดปกติ)	เครื่องกวน/ ผสม สารเคมี (ปกติ/ ผิดปกติ)	เครื่องสูบล ตะกอน (ปกติ/ ผิดปกติ)	อื่นๆ (ระบุ) (ปกติ/ ผิดปกติ)			
1/06/2023	257	258	99.4	ระบาย	-	ปกติ	ปกติ	ปกติ	ปกติ	-	ปกติ	-	-	-	
2/06/2023	260	281	117.6	ระบาย	-	ปกติ	ปกติ	ปกติ	ปกติ	-	ปกติ	-	-	-	
3/06/2023	255	284	157.9	ระบาย	-	ปกติ	ปกติ	ปกติ	ปกติ	-	ปกติ	-	-	-	
4/06/2023	261	271	107.1	ระบาย	-	ปกติ	ปกติ	ปกติ	ปกติ	-	ปกติ	-	-	-	
5/06/2023	256	247	87.7	ระบาย	-	ปกติ	ปกติ	ปกติ	ปกติ	-	ปกติ	-	-	-	
6/06/2023	259	247	87.7	ระบาย	-	ปกติ	ปกติ	ปกติ	ปกติ	-	ปกติ	-	-	-	
7/06/2023	255	320	127	ระบาย	-	ปกติ	ปกติ	ปกติ	ปกติ	-	ปกติ	-	-	-	
8/06/2023	259	289	95.5	ระบาย	-	ปกติ	ปกติ	ปกติ	ปกติ	-	ปกติ	-	-	-	
9/06/2023	257	302	115.1	ระบาย	-	ปกติ	ปกติ	ปกติ	ปกติ	-	ปกติ	-	-	-	
10/06/2023	260	300	200	ระบาย	-	ปกติ	ปกติ	ปกติ	ปกติ	-	ปกติ	-	-	-	
11/06/2023	263	282	134.3	ระบาย	-	ปกติ	ปกติ	ปกติ	ปกติ	-	ปกติ	-	-	-	
12/06/2023	253	268	130.2	ระบาย	-	ปกติ	ปกติ	ปกติ	ปกติ	-	ปกติ	-	-	-	
13/06/2023	254	260	140	ระบาย	-	ปกติ	ปกติ	ปกติ	ปกติ	-	ปกติ	-	-	-	
14/06/2023	251	299	113.2	ระบาย	-	ปกติ	ปกติ	ปกติ	ปกติ	-	ปกติ	-	-	-	
15/06/2023	254	289	106.6	ระบาย	-	ปกติ	ปกติ	ปกติ	ปกติ	-	ปกติ	-	-	-	
16/06/2023	261	320	127	ระบาย	-	ปกติ	ปกติ	ปกติ	ปกติ	-	ปกติ	-	-	-	
17/06/2023	256	275	139.1	ระบาย	-	ปกติ	ปกติ	ปกติ	ปกติ	-	ปกติ	-	-	-	
18/06/2023	255	337	192.3	ระบาย	-	ปกติ	ปกติ	ปกติ	ปกติ	-	ปกติ	-	-	-	
19/06/2023	253	247	108.2	ระบาย	-	ปกติ	ปกติ	ปกติ	ปกติ	-	ปกติ	-	-	-	
20/06/2023	255	355	210.3	ระบาย	-	ปกติ	ปกติ	ปกติ	ปกติ	-	ปกติ	-	-	-	
21/06/2023	253	302	145.9	ระบาย	-	ปกติ	ปกติ	ปกติ	ปกติ	-	ปกติ	-	-	-	
22/06/2023	257	327	175.9	ระบาย	-	ปกติ	ปกติ	ปกติ	ปกติ	-	ปกติ	-	-	-	
23/06/2023	254	335	153.1	ระบาย	-	ปกติ	ปกติ	ปกติ	ปกติ	-	ปกติ	-	-	-	
24/06/2023	255	295	97.2	ระบาย	-	ปกติ	ปกติ	ปกติ	ปกติ	-	ปกติ	-	-	-	

วัน เดือน ปี	สถิติและข้อมูลที่เกิดขึ้นจากแหล่งกำเนิดมลพิษ														ลายมือชื่อ ผู้บันทึก	
	ปริมาณ การใช้ไฟฟ้า ของระบบ บำบัด น้ำเสีย (หน่วย)	ปริมาณ น้ำใช้ ในทุก กิจกรรม ของแหล่ง กำเนิดมลพิษ (ลบ.ม.)	ปริมาณน้ำ เสียที่เข้า ระบบบำบัดน้ำ เสีย (ลบ.ม.)	การระบาย น้ำทิ้งจาก ระบบบำบัด น้ำเสีย (ระบาย/ ไม่ระบาย)	ปริมาณ สารเคมีหรือ สารสกัด ชีวภาพที่ใช้	การทำงานของระบบบำบัดน้ำเสีย								ปริมาณตะกอน ส่วนเกิน ที่เกิดขึ้นจาก ระบบ บำบัดน้ำ เสีย ที่นำไป กำจัด(ลบ.ม.)		ปัญหา อุปสรรค และแนว ทางแก้ไข
						ระบบบำบัด น้ำเสีย (ปกติ/ ผิดปกติ)	เครื่องสูบน้ำ (ปกติ/ ผิดปกติ)	เครื่องเติม อากาศ (ปกติ/ ผิดปกติ)	เครื่อง กวน/ ผสมน้ำเสีย (ปกติ/ ผิดปกติ)	เครื่องกวน/ ผสม สารเคมี (ปกติ/ ผิดปกติ)	เครื่องสูบ ตะกอน (ปกติ/ ผิดปกติ)	อื่นๆ (ระบุ) (ปกติ/ ผิดปกติ)				
25/06/2023	256	371	92.3	ระบาย	-	ปกติ	ปกติ	ปกติ	ปกติ	-	ปกติ	-	-	-		
26/06/2023	253	329	47	ระบาย	-	ปกติ	ปกติ	ปกติ	ปกติ	-	ปกติ	-	-	-		
27/06/2023	253	338	129.4	ระบาย	-	ปกติ	ปกติ	ปกติ	ปกติ	-	ปกติ	-	-	-		
28/06/2023	255	337	129	ระบาย	-	ปกติ	ปกติ	ปกติ	ปกติ	-	ปกติ	-	-	-		
29/06/2023	250	320	168	ระบาย	-	ปกติ	ปกติ	ปกติ	ปกติ	-	ปกติ	-	-	-		
30/06/2023	256	292	147.8	ระบาย	-	ปกติ	ปกติ	ปกติ	ปกติ	-	ปกติ	-	-	-		

หมายเหตุ

1. ให้กรอกสถิติและข้อมูลเฉพาะในกรณีที่มีสถิติและข้อมูลนั้น ๆ ในแต่ละวัน
2. ในกรณีระบบบำบัดน้ำเสียที่มีการติดตั้งเครื่องตรวจวัดคุณภาพน้ำทั้งแบบอัตโนมัติ ให้แนบผลการตรวจวัดคุณภาพน้ำทั้งทุกวันแยกตามพารามิเตอร์ที่ตรวจวัดแบบอัตโนมัติ ให้แนบผลการตรวจวัดคุณภาพน้ำทั้งทุกวันแยกตามพารามิเตอร์ที่ตรวจวัด

ขอรับรองว่าการบันทึกสถิติและข้อมูลตามตารางข้างต้นถูกต้องทุกประการ

.....เจ้าของหรือผู้ครอบครองแหล่งกำเนิดมลพิษ  
( รองศาสตราจารย์พิเศษ นายแพทย์อัยยกา คัยพันธ์ )  
ผู้อำนวยการโรงพยาบาล

.....ผู้ควบคุมระบบบำบัดน้ำเสีย  
( ..... )  
ใบอนุญาตเลขที่.....หมดอายุ.....  
ออกให้โดย.....

.....ผู้รับจ้างให้บริการบำบัดน้ำเสีย  
( ..... )  
ใบอนุญาตเลขที่.....หมดอายุ.....  
ออกให้โดย.....